

MUNICIPIO DE SAN JOSÉ MIAHUATLÁN PUEBLA


INDICADORES DE RESULTADOS
Al 31 de Diciembre de 2025


Indicador	Unidad de medida	Meta programada	Meta real
PORCENTAJE DE ESTRATEGIAS IMPLEMENTADAS EN EL USO EFICIENTE DE LOS REC	PORCENTAJE	0.00	100.000
PORCENTAJE DE MECANISMOS EJECUTADOS A FIN DE HACER BUEN USO DE LOS REC	MECANISMOS	0.00	100.000
PORCENTAJE DE ESTRATEGIAS PARA EL EJERCICIO DEL CONTROL INTERNO Y ERRA	ESTRATEGIA	0.00	100.000
PORCENTAJE DE AREAS SATISFECHAS CON LOS MECANISMOS EJECUTADOS POR LA T	ACCIONES	0.00	100.000
PORCENTAJE DE AVANCE EN LA IMPLEMENTACION DEL PRESUPUESTO BASADO EN RE	ACCIONES	0.00	100.000
PORCENTAJE DE ACCIONES EJECUTADAS PARA PROMOVER UNA CULTURA DE TRANSPA	HERRAMIENTAS	0.00	100.000
PORCENTAJE DE ESTRATEGIAS PARA UNA ORGANIZACION INTERNA OPTIMA	ESTRATEGIAS	0.00	100.000
PORCENTAJE DE POBLACION OBJETIVO ATENDIDA A TRAVES DE LA EJECUCION DEL	ESTRATEGIA	0.00	100.000
PORCENTAJE DE ACCIONES EJECUTADAS	ESTRATEGIAS	0.00	100.000
PORCENTAJE DE MECANISMOS PARA LA INFRAESTRUTURA, IMPLEMENTADAS	MECANISMOS	0.00	100.000
PORCENTAJE DE ACCIONES DE INFRAESTRUTURA EDUCATIVA EJECUTADAS	ACCIONES	0.00	100.000
PORCENTAJE DE ESTRATEGIAS DE INFRAESTRUTURA URBANA, REALIZADAS	ESTRATEGIAS	0.00	100.000
PORCENTAJE DE ESTRATEGIAS IMPLEMENTADAS	RECURSOS	0.00	100.000
PORCENTAJE DE CUMPLIMIENTO EN METAS Y OBJETIVOS	ESTRATEGIAS	0.00	100.000
PORCENTAJE DE OBLIGACIONES FINANCIERAS CUMPLIDAS	ACCIONES	0.00	100.000
PORCENTAJE DE HERRAMIENTAS PROPORCIONADAS	HERRAMIENTAS	0.00	100.000
PORCENTAJE DE PROYECTOS EJECUTADOS	ACCIONES	0.00	100.000
PORCENTAJE DE POBLACION ATENDIDA	POBLACION	0.00	100.000
PORCENTAJE DE MECANISMOS PARA GARANTIZAR LA LEGALIDAD E IMPLEMENTACION	MECANISMOS	0.00	100.000
PORCENTAJE DE ESTRATEGIAS EFECTUADAS	MECANISMOS	0.00	100.000
PORCENTAJE DE MECANISMOS REALIZADOS	MECANISMOS	0.00	100.000
PORCENTAJE DE MECANISMOS REALIZADOS	ACCIONES	0.00	100.000
PORCENTAJE DE HERRAMIENTAS OTORGADAS A LA POBLACION	HERRAMIENTAS	0.00	100.000
PORCENTAJE DE REDUCCION DE LOS INDICADORES DE REZAGO SOCIAL EN EL MUNI	POBLACION	0.00	100.000
PROMEDIO DE MECANISMOS DISEÑADOS, UTILES PARA LA DISMINUCION DE LA POB	MECANISMOS	0.00	100.000
PORCENTAJE DE MECANISMOS IMPLEMENTADOS	MECANISMOS	0.00	100.000
PORCENTAJE DE HABITANTES BENEFICIADOS CON LA AMPLIACION DE COBERTURA E	POBLACION	0.00	100.000
PORCENTAJE DE LOCALIDADES CON AMPLIACION DE COBERTURA EN SERVICIOS MUN	DEMARCACION	0.00	100.000
PORCENTAJE DE ESTRATEGIAS IMPLEMENTADAS	ESTRATEGIA	0.00	100.000
PORCENTAJE DE INSTRUMENTOS APLICADOS PARA ASEGURAR EL SERVICIO DE AGUA	INSTRUMENTOS	0.00	100.000
PORCENTAJE DE RECURSOS EROGADOS EN EL USO DE LOS FONDOS FEDERALES DEL	RECURSO	0.00	100.000

Bajo protesta de decir verdad declaramos que los Estados Financieros y sus notas,
son razonablemente correctos y son responsabilidad del emisor.

MUNICIPIO DE SAN JOSÉ MIAHUATLÁN PUEBLA

INDICADORES DE RESULTADOS
Al 31 de Diciembre de 2025


**PRESIDENTE
MUNICIPAL
SAN JOSÉ
MIAHUATLÁN,
PUE.**




C. ZOILO NOEL GÚZMAN FERRERO
PRESIDENTE MUNICIPAL
2024 - 2027



C. JOSÉ LUIS MORA GALICIA
TESORERO MUNICIPAL


C. JANET ROMERO PANZO
SECRETARIA GENERAL


SECRETARIA DE
AYUNTAMIENTO
SAN JOSÉ
MIAHUATLÁN,
PUE.
2024-2027


**TESORERÍA
MUNICIPAL
SAN JOSÉ
MIAHUATLÁN,
PUE.**
2024 - 2027