

Ficha Técnica del Programa presupuestario

1. Diagnóstico del Programa presupuestario

Datos de identificación del Programa Presupuestario (Pp)

Nombre del Municipio:	San José Miahuatlán
Ejercicio fiscal:	2026
Nombre del Programa presupuestario:	Educación, Cultura, Deporte y Salud Comunitaria
Clave del Programa presupuestario:	7
Dependencia o Entidad responsable del Pp:	Regiduría de Salubridad y Asistencia Pública, Regiduría de Educación Pública Actividades Culturales, Deportivas y Sociales

1.1 Descripción del Problema

Antecedentes y definición del problema

Antecedentes: Nulo desarrollo cultural, escaso fomento al deporte, 71.7 % de la población se encuentra en nivel básico de escolaridad, solo 33.7 % de jóvenes de 15 a 24 años acuden a la escuela. Los desafíos en materia escolar, deportiva y cultural persisten. La infraestructura escolar y deportiva, así como las iniciativas para la participación las actividades previamente mencionadas continúan siendo insuficientes, lo que ha generado antipatía y desinterés por estas áreas.

Definición del problema: Deficiente capacidad del ayuntamiento para brindar oportunidades de participación en deporte y cultura, falta de vinculación entre actividades, no se ha logrado fortalecer el tejido social, ni se estimula la participación de los diferentes sectores de la población.

Justificación del Pp

El presente Programa Presupuestario se justifica en la necesidad de fomentar el deporte, la cultura y el cuidado a los seres vivos. Promoviendo la participación de jóvenes, infancias y población en general que se encuentre interesada con torneos deportivos, festivales culturales, campañas de bienestar animal, para aumentar la cohesión social y el desarrollo integral de los ciudadanos del ayuntamiento.

Estado actual del problema

El estado actual del problema refleja el descuido a este sector. Proyectos culturales aislados, esporádicos; escasas actividades dirigidas a la población más joven; nulos programas orientados a la motivación por la educación y la adquisición de conocimiento. En lo que respecta al cuidado de los seres vivos, aunque se han realizado campañas de esterilización, aún falta por atender un campo básico, la capacitación en cuanto al cuidado y empatía con los animales domésticos.

Evolución del problema

Aunque han existido esfuerzos por dar atención a las áreas de este programa presupuestario, factores externos como la pandemia de COVID-19 que mantuvo en cuarentena a toda la población e impidió los actos públicos masivos como desfiles o torneos deportivos, contribuyó a profundizar el rezago ya existente en el municipio. Las políticas de gobierno diseñadas a mediano plazo, proyectando acciones pensadas para trienios han impedido el crecimiento integral de la cultura.

Experiencias de atención

En el Ayuntamiento de San José Miahuatlán, como en la mayoría de los ayuntamientos locales, ha puesto énfasis en la construcción de infraestructura para el deporte y la educación, dejando de lado acciones orientadas a la programación de eventos deportivos, el desarrollo cultural y la construcción de acciones en fomento de la cultura de cuidado de los seres vivos. Esto nos indica la necesidad de implementar estrategias coordinadas, orientadas a las necesidades reales de la población beneficiaria.

1.2 Metodología para la identificación de la población objetivo y definición de fuentes de información.

La metodología para la identificación de la población objetivo parte por la totalidad de los habitantes del municipio que puedan requerir los servicios y acciones de Salubridad y Asistencia Pública, Educación Pública, Actividades Culturales, Deportivas, Sociales y Cuidado de Seres Vivos. Adicionalmente se incluyó lo siguiente: 1.- Segmentación demográfica: población contenida dentro del municipio considerando variables de sexo, edad, nivel socioeconómico. 2.- Muestreo geográfico: a partir de un análisis de tasa de deserción escolar, la participación en actividades culturales y deportivas, y el acceso a recursos en las instituciones educativas. Fuentes de información: Datos internos del H. Ayuntamiento; Informe Anual sobre la situación de pobreza y rezago social 2024, Gobierno de México e INEGI.

Definición y cuantificación de los conceptos poblacionales del Pp

Población Potencial	Todos los habitantes del municipio beneficiados directa o indirectamente por el PP de Educación, Cultura, Deporte y Salud Comunitaria	Cuantificación:	14,000 habitantes
		Criterios de Focalización	Población total del municipio
Población Objetivo	Habitantes de grupos específicos que están directamente relacionados con los sectores de educación, cultura, juventud y deporte, y que se beneficiarán de las acciones y recursos del programa.	Cuantificación:	5000 habitantes
		Criterios de Focalización	Población entre 12 y 50 años con situación de vulnerabilidad, estudiantes con riesgo de deserción escolar, jóvenes en situación de pobreza o exclusión social, y personas que no tienen acceso regular a actividades deportivas o culturales
Población atendida (beneficiarios)	Personas comprometidas o interesadas en actividades deportivas, culturales o de salud comunitaria, con escasos recursos.	Cuantificación:	1000 habitantes
		Criterios de Focalización	Población más comprometida con las actividades y aquellos en riesgo de exclusión, priorizando a los que provienen de comunidades rurales, con menos acceso a recursos y programas en el ámbito educativo, cultural y deportivo.

C. Antonio Alejandro Fernández Marín
Contralor Municipal
Elaboró


C. José Luis Mora Galicia
Tesorero Municipal
Revisó

C. Zoilo Noel Guzmán Herrera
Presidente Municipal
Autorizó



(Handwritten signature)

(Handwritten signature)





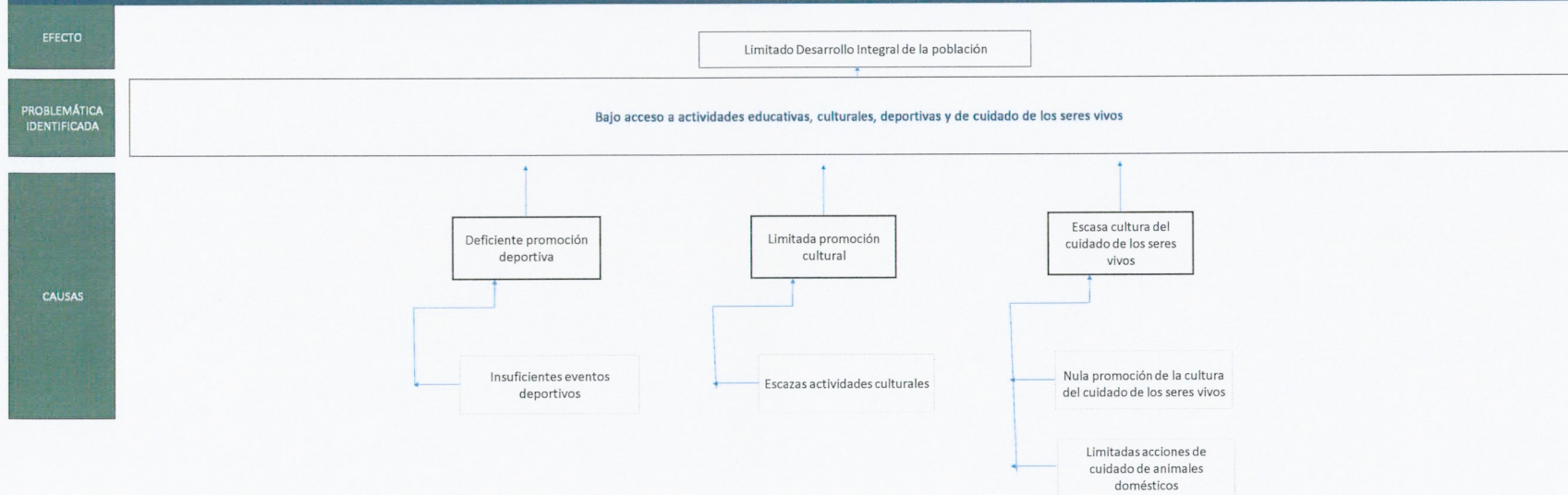
Ficha Técnica del Programa presupuestario

2. Estructura Analítica del Programa presupuestario

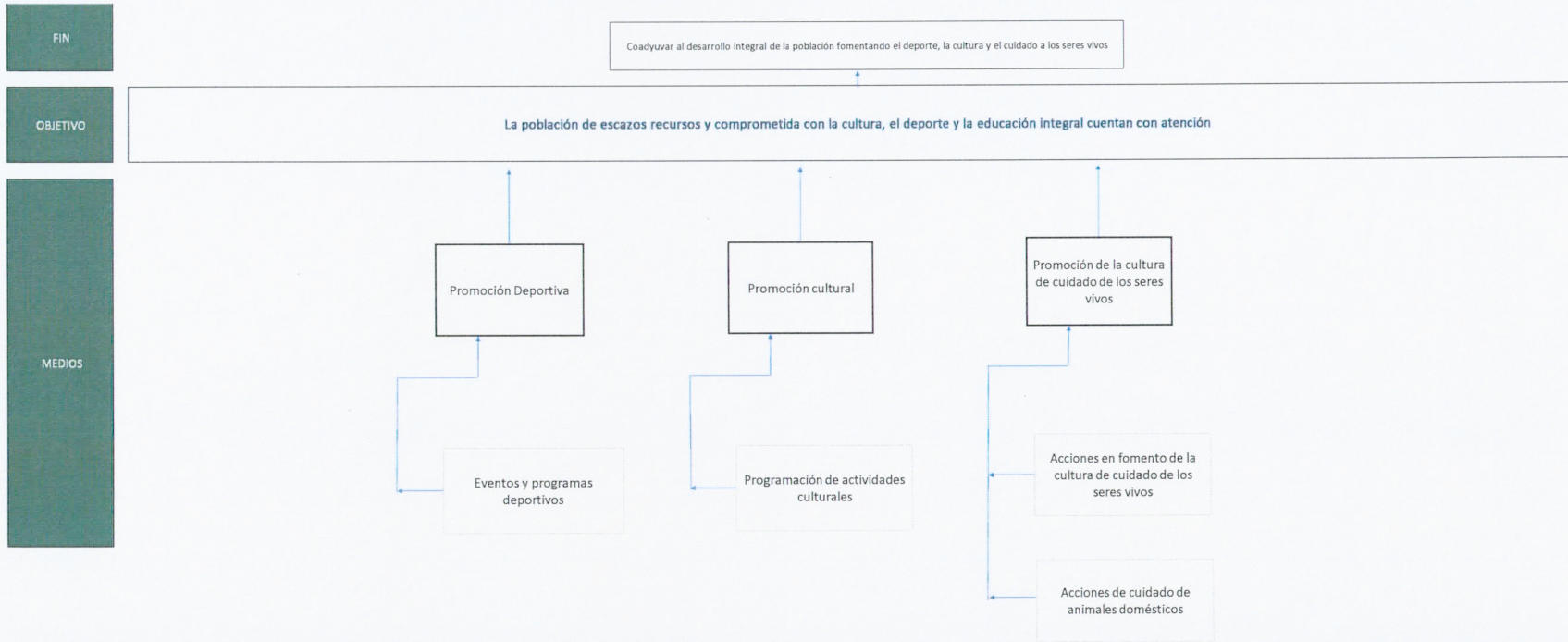
Datos de identificación del Programa Presupuestario (Pp)

Nombre del Municipio:	San José Miahuatlán
Ejercicio fiscal:	2026
Nombre del Programa presupuestario:	Educación, Cultura, Deporte y Salud Comunitaria
Clave del Programa presupuestario:	7
Dependencia o Entidad responsable del Pp:	Regiduría de Salubridad y Asistencia Pública, Regiduría de Educación Pública Actividades Culturales, Deportivas y Sociales

Árbol del Problema



Árbol de Objetivos



Estrategia para la selección de alternativas.

Explicar brevemente por qué las medidas que constituirán la intervención del PP son las opciones de acción más efectivas para lograr el objetivo deseado, debe guardar relación con el árbol del objetivo, conforme al Manual de Programación. Respondiendo las siguientes preguntas:
 ¿Cuáles son los mecanismos empleados para la entrega de bienes y servicios a la población objetivo? ¿Han sido efectivos?

Las medidas proyectadas en el presente Programa Presupuestario son las más efectivas en el logro de el desarrollo de la cultura deportiva y la educación integral porque están enfocadas en aumentar la cobertura y la calidad de lo ejecutado en administraciones municipales pasadas, retomando únicamente las acciones que fueron efectivas e implementando nuevas medidas que han probado su efectividad en otros ambientes similares.

C. Antonio Alejandro Fernández Marín
 Contralor Municipal
 Elaboró




C. José Luis Mora Galicia
 Tesorero Municipal
 Revisó




C. Zolio Noel Guzmán Herrera
 Presidente Municipal
 Autorizó




Ficha Técnica del Programa presupuestario

3. Alineación del Programa presupuestario a los Instrumentos de Planeación Estratégica

Datos de identificación del Programa Presupuestario (Pp)

Nombre del Municipio:	San José Miahuatlán
Ejercicio fiscal:	2026
Nombre del Programa presupuestario:	Educación, Cultura, Deporte y Salud Comunitaria
Clave del Programa presupuestario:	7
Dependencia o Entidad responsable del Pp:	Regiduría de Salubridad y Asistencia Pública, Regiduría de Educación Pública Actividades Culturales, Deportivas y Sociales

	Nivel de objetivo de la MIR	Objetivos de Desarrollo Sostenible (ODS) Agenda 2030		Objetivos con enfoque de perspectiva de género e igualdad
		Objetivos	Metas	
Fin	Coadyuvar al desarrollo integral de la población fomentando el deporte, la cultura y el cuidado a los seres vivos	Educación de calidad	Asegurar que todos los alumnos adquieran los conocimientos necesarios para promover el desarrollo sostenible, incluido el fomento de la cultura de paz y no violencia, la ciudadanía global, y la apreciación de la diversidad cultural.	No aplica
Propósito	La cultura deportiva y la educación integral amplifican su cobertura	Educación de calidad	Asegurar que todos los alumnos adquieran los conocimientos necesarios para promover el desarrollo sostenible, incluido el fomento de la cultura de paz y no violencia, la ciudadanía global, y la apreciación de la diversidad cultural.	No aplica

Alineación al Plan Municipal de Desarrollo


Eje	5.Educación, cultura, deporte y salud comunitaria	
Objetivo	Diseñar estrategias que fortalezcan la identidad cultural, promuevan la inclusión social y mejoren la calidad de vida de los habitantes, asegurando el acceso equitativo a oportunidades educativas, culturales, deportivas y de salud comunitaria.	
Estrategias	1: Impulsar el desarrollo multicultural en el municipio mediante la incentivación de los espacios educativos, la promoción de actividades artísticas y de espacios comunitarios que fortalezcan la identidad, la convivencia y la inclusión social. municipio y promover las condiciones para el medio ambiente.	2: Fomentar el cuidado de la salud comunitaria del municipio. 3: Incentivar la práctica del deporte para el bienestar de la población en el municipio.

Líneas de Acción	<p>1.1 Apoyar acciones de mejora de los espacios educativos del municipio.</p> <p>1.2 Contribuir con las festividades sociales que se desarrollan en el municipio.</p> <p>1.3 Promover el patrimonio inmaterial y material del municipio.</p> <p>1.4 Apoyar a estudiantes destacados del municipio.</p> <p>1.5 Promover acciones para la preservación de la lengua indígena para el aprendizaje y uso práctico del náhuatl.</p> <p>1.6 Contribuir con acciones de participación ciudadana para fortalecer la educación en el municipio.</p> <p>1.7 Gestionar Foros de educación en el municipio.</p> <p>1.8 Crear un catálogo de espacios con valor patrimonial que contribuya a la identidad y sentido de pertenencia en el municipio.</p> <p>2.1 Gestionar estrategias, en coordinación con los gobiernos estatal y federal, en materia de atención preventiva de la salud de la población.</p> <p>2.2 Gestionar una nueva ambulancia para la atención ciudadana.</p> <p>2.3 Realizar pruebas de riesgos sanitarios en establecimientos que se dedican a la venta de comida.</p> <p>2.4 Establecer alianzas con el gobierno del Estado de Puebla y organizaciones de la sociedad civil para la atención en materia de bienestar animal.</p> <p>2.5 Ejecutar un programa de jornadas de vacunación antirrábica y esterilización canina y felina en todo el municipio</p> <p>2.6 Promover, entre la población, la adopción, la tenencia responsable y el cuidado animal en el municipio mediante la implementación de un sistema de registro municipal de animales de compañía.</p> <p>2.7 Participar de campañas de la sociedad civil para la reforestación en el municipio con especies endémicas.</p> <p>3.1 Establecer alianzas y acuerdos con instituciones de la sociedad civil para el desarrollo de estrategias de bienestar integral en el municipio.</p> <p>3.2 Garantizar el óptimo funcionamiento de la instalación de espacios deportivos bajo administración del municipio para el disfrute de la población.</p> <p>3.3 Gestionar la realización de eventos deportivos en el municipio.</p> <p>3.4 Apoyar a las distintas ligas municipales de los deportes que se practican en el municipio.</p>
Alineación al Plan Estatal de Desarrollo	
Eje	Humanismo con Bienestar
Temática	Educación
Objetivo	1.3.1 Impulsar la educación bajo un enfoque de interculturalidad crítica con equidad, inclusión y perspectiva humanista
Estrategias	1.3.1.3 Establecimiento de proyectos de atención a las necesidades educativas de casa región
Líneas de Acción	<p>1.3.1.3.4 Impulsar proyectos académicos que respondan a la necesidad educativa y productiva regional, fomenten los valores cívicos, culturales, deportivos y cuidado del medio ambiente.</p> <p>1.2.1.5.1 Impulsar proyectos educativos que</p>
Indicadores	Grado promedio de escolaridad



C. Antonio Alejandro Fernández Marín
 Contralor Municipal
 Elaboró

C. José Luis Mora Galicia
 Tesorero Municipal
 Revisó

C. Zoilo Noel Guzmán Herrera
 Presidente Municipal
 Autorizó

PRESIDENTE
 MUNICIPAL
 SAN JOSÉ
 MIAHUATLÁN,
 PUE.
 2024 - 2027

Ficha Técnica del Programa presupuestario

4. Matriz de Indicadores para Resultados (MIR)

Datos de identificación del Programa Presupuestario (Pp)

Nombre del Municipio:	San José Miahuatlán
Ejercicio fiscal:	2026
Nombre del Programa presupuestario:	Educación, Cultura, Deporte y Salud Comunitaria
Clave del Programa presupuestario:	7
Dependencia o Entidad responsable del Pp:	Regiduría de Salubridad y Asistencia Pública, Regiduría de Educación Pública Actividades Culturales, Deportivas y Sociales

Nivel	Resumen Narrativo (Objetivos)	Indicadores (Nombre del indicador y método de cálculo)	Medios de Verificación	Supuestos
FIN	Contribuir a generar desarrollo integral de la población fomentando el deporte, la cultura y el cuidado a los seres vivos mediante el acceso a los servicios municipales, para todas y todos	Porcentaje de acciones realizadas para todas y todos: (Acciones ejecutadas para todas y todos/Acciones a ejecutar para todas y todos) * 100	Gráfica de barras	Población acude a actividades programadas
PROPÓSITO	La población de escasos recursos y comprometida con la cultura, el deporte y la educación integral cuenta con atención para todas y todos	Porcentaje de hombres y mujeres atendidas: (Hombres y Mujeres atendidas / Hombres y mujeres a atender) * 100	Reporte de actividades	La población se interesa por participar en todas las actividades
COMPONENTES	1 Actividades educativas para todas y todos, realizadas	Porcentaje de acciones realizadas para todas y todos: (Acciones ejecutadas para hombres y mujeres / Acciones a ejecutar para hombres y mujeres) * 100	Reporte fotográfico	La población participa en las actividades educativas
	2 Acceso a la cultura para todas y todos, logrado	Porcentaje de acciones realizadas para todas y todos: (Acciones ejecutadas para hombres y mujeres/ Acciones a ejecutar para hombres y mujeres) * 100	Reporte fotográfico	Las actividades culturales resultan atractivas para la población
	3 Juventud y deporte para todas y todos, renovado	Porcentaje de acciones realizadas para todas y todos: (Acciones ejecutadas para hombres y mujeres / Acciones a ejecutar para hombres y mujeres) * 100	Reporte fotográfico	La población participa en las actividades deportivas
	4 Cuidado de los seres vivos con perspectiva de género, instituido	Porcentaje de acciones para seres vivos de hombres y mujeres: (Acciones ejecutadas para seres vivos de hombres y mujeres / Acciones a ejecutar para seres vivos de hombres y mujeres) * 100	Reporte fotográfico	La población acude a las actividades

ACTIVIDADES (COMPONENTE 1)	1.1	Realizar 8 actos cívicos	Porcentaje cumplimiento de actos cívicos: (Actos cívicos cumplidos/Actos cívicos programados)*100	Reporte fotográfico	Las personas e instituciones educativas asisten
	1.2	Realizar 2 desfiles por fechas históricas	Porcentaje de cumplimiento de desfiles: (Desfiles a realizar/Desfiles programados)*100	Reporte fotográfico	Las instituciones educativas participan
	1.3	Participar en 1 entrega de uniformes escolares	Porcentaje cumplimiento de entregas de uniformes escolares: (Entregas de uniformes realizadas/Entrega de uniformes programadas)*100	Reporte fotográfico	Se cuenta con uniformes escolares
	1.4	Dirigir 1 ciclo de cine municipal	Porcentaje de cumplimiento cine municipal: (Ciclo de cine municipal cumplido/Ciclo de cine municipal programado)*100	Reporte fotográfico	Se cuenta con equipo de proyección de video
	1.5	Realizar 6 eventos artísticos y culturales	Porcentaje de cumplimiento de eventos artísticos y culturales: (Eventos cumplidos/Eventos programados)*100	Reporte fotográfico	La población acude a los eventos artísticos
	1.6	Participar en 1 entrega de libros de texto gratuitos	Porcentaje de cumplimiento en la participación en la entrega de libros de texto gratuitos (Participación realizada / Participación programada) * 100	Reporte fotográfico	Disponibilidad y coordinación con las autoridades educativas para llevar a cabo la entrega de libros de texto gratuitos.
ACTIVIDADES (COMPONENTE 2)	2.1	Realizar 1 festival en el municipio	Porcentaje de cumplimiento de festivales: (Festival cumplido/Festival programado)*100	Reporte fotográfico	Las personas acuden a los eventos
	2.2	Realizar 1 taller artístico	Porcentaje de cumplimiento de taller artístico: (Festival cumplido/Festival programado)*100	Reporte fotográfico	Las personas acuden al taller
	2.3	Realizar 3 entregas de material didáctico a la biblioteca	Porcentaje de cumplimiento de entregas de material didáctico: (Material entregado/Material a entregar)*100	Reporte reporte fotográfico	Las bibliotecas cuentan con el material
ACTIVIDADES (COMPONENTE 3)	3.1	Organizar por 12 meses actividades físicas o deportivas	Porcentaje de cumplimiento de actividades físicas: (Meses con actividades físicas realizadas/Meses con actividades físicas programadas)*100	Reporte fotográfico	La población acude a los talleres
	3.2	Dirigir 6 talleres o pláticas motivacionales para la juventud	Porcentaje de cumplimiento de talleres o pláticas: (Pláticas cumplidas/Pláticas programadas)*100	Reporte fotográfico	Las personas jóvenes comparecen

	3.3	Realizar 2 demostraciones de banda de guerra y marching band	Porcentaje de cumplimiento de demostraciones de banda de guerra y marching band: (Demostraciones cumplidas/Demostraciones programadas)*100	Solicitud y Reporte fotográfico	Las bandas acuden a los eventos
ACTIVIDADES (COMPONENTE 4)	4.1	Dirigir 3 Campañas de esterilización	Porcentaje de cumplimiento de campañas de esterilización: (Campañas de esterilización dirigidas/Campañas de esterilización programadas)*100	Requisición y reporte fotográfico	Las personas llevan a sus mascotas a las campañas
	4.2	Realizar 6 campañas de vacunación antirrábica	Porcentaje de cumplimiento de campañas de vacunación antirrábica: (Campañas de vacunación antirrábica realizadas/Campañas de vacunación antirrábica programadas)*100	Requisición y reporte fotográfico	Las personas llevan a sus mascotas a las campañas
	4.3	Dirigir 4 campañas de concientización para el cuidado responsable de los animales y prevención del maltrato	Porcentaje de cumplimiento de campañas: (Campañas dirigidas/Campañas a dirigir)*100	Reporte fotográfico	La población atiende las campañas de concientización
	4.4	Realizar 2 jornadas de descacharrización	Porcentaje de jornadas de descacharrización realizadas (Jornadas realizadas / Jornadas programadas) * 100	Reporte fotográfico	Participación de la ciudadanía y condiciones climáticas favorables para realizar las jornadas de descacharrización.
	4.5	Realizar 12 jornadas de vacunación humana	Porcentaje de jornadas de vacunación humana realizadas (Jornadas realizadas / Jornadas programadas) * 100	Reporte fotográfico	Disponibilidad de biológicos, personal de salud y coordinación institucional para llevar a cabo las jornadas de vacunación.
	4.6	Realizar 12 acciones preventivas para el combate de enfermedades transmitidas por mosquitos	Porcentaje de acciones preventivas contra enfermedades transmitidas por mosquitos realizadas (Acciones realizadas / Acciones programadas) * 100	Reporte fotográfico	Condiciones ambientales y participación ciudadana para la ejecución de acciones preventivas contra enfermedades transmitidas por mosquitos.
	4.7	Realizar 6 jornadas de fumigación a espacios públicos	Porcentaje de jornadas de fumigación realizadas (Jornadas realizadas / Jornadas programadas) * 100	Reporte fotográfico	Condiciones climáticas favorables y disponibilidad de insumos para realizar las jornadas de fumigación.
	4.8	Realizar 3 entregas de cloro para los pozos de las juntas auxiliares	Porcentaje de entregas de cloro a pozos realizadas (Entregas realizadas / Entregas programadas) * 100	Reporte fotográfico	Disponibilidad de insumos y coordinación con autoridades auxiliares para la entrega de cloro en los pozos.
	4.9	Realizar 4 pláticas escolares para el cuidado de la salud y prevención de enfermedades	Porcentaje de pláticas escolares de salud realizadas (Pláticas realizadas / Pláticas programadas) * 100	Reporte fotográfico	Disponibilidad y autorización de las instituciones educativas para impartir pláticas de salud.
	4.10	Realizar 2 jornadas de salud humana	Porcentaje de jornadas de salud humana realizadas (Jornadas realizadas / Jornadas programadas) * 100	Reporte fotográfico	Participación de la población y disponibilidad de personal e insumos para realizar las jornadas de salud.

Aprobado:		Modificado:		Devengado:		Ejercido	
Costo Total del Programa	\$ 625,104.26						
Fuente de Financiamiento							
1.1 Recursos Fiscales;	Especificar:			Especificar:		Especificar:	Especificar:
Monto Específico (de la Fuente de Financiamiento)	\$ 625,104.26			\$ -		\$ -	

Clasificación Administrativa	Clasificación Funcional y Programática			
	Finalidad	Función	Subfunción	Programa presupuestario (letra mayúscula)
3.0.0.0.0 SECTOR PÚBLICO MUNICIPAL 3.1.0.0.0 SECTOR PÚBLICO NO FINANCIERO 3.1.1.0.0 GOBIERNO GENERAL MUNICIPAL 3.1.1.1.0 Gobierno Municipal	Desarrollo Social	2.4 Recreación, cultura y otras manifestaciones sociales	2.4.1 Deporte y Recreación	E

ESTADOS UNIDOS MEXICANOS
C. Antonio Alejandro Fernández Marín
Contralor Municipal
Elaboró



CONTRALORÍA MUNICIPAL SAN JOSÉ MIAHUATLÁN, PUE. 2024 - 2027

C. José Luis Mora Galicia
Tesorero Municipal
Revisó

ESTADOS UNIDOS MEXICANOS



TESORERÍA MUNICIPAL SAN JOSÉ MIAHUATLÁN, PUE. 2024 - 2027

ESTADOS UNIDOS MEXICANOS
C. Zoilo Noel Guzmán Herrera
Presidente Municipal
Autorizó



PRESIDENTE MUNICIPAL SAN JOSÉ MIAHUATLÁN, PUE. 2024 - 2027



Ficha Técnica del Programa presupuestario

FIN

Ficha Técnica de Seguimiento de Indicadores (FTSI)

Nombre del Municipio:	San José Miahuatlán
Resumen Narrativo de la MIR:	Contribuir a generar desarrollo integral de la población fomentando el deporte, la cultura y el cuidado a los seres vivos mediante el acceso a los servicios municipales, para todas y todos
Datos de Identificación del Programa Institucional	
Programa Presupuestario:	Educación, Cultura, Deporte y Salud Comunitaria
Dependencia o Entidad responsable del Pp:	Regiduría de Salubridad y Asistencia Pública, Regiduría de Educación Pública Actividades Culturales, Deportivas y Sociales

Datos de Identificación del Indicador

Nombre del indicador:	Porcentaje de acciones realizadas para todas y todos	Tipo de indicador:	Estratégicos	
Descripción ¿qué mide el indicador?:	Cumplimiento de las actividades	Dimensión del indicador:	Eficacia	
Unidad de medida:	Acciones	Unidad Responsable del indicador de FIN:	Regiduría de Salubridad y Asistencia Pública, Regiduría de Educación Pública Actividades Culturales, Deportivas y Sociales	
Método de cálculo o Fórmula del Indicador:	(Acciones ejecutadas para todas y todos/Acciones a ejecutar para todas y todos) * 100	Algoritmo	Numerador (Variable 1)	100%
			Denominador (Variable 2)	100%
Medios de verificación de las variables				
Numerador (Variable 1)	Gráfica de barras			
Denominador (Variable 2)	Gráfica de barras			

Características del Indicador	Claridad	Relevancia	Economía	Monitoreable	Adecuado	Aporte marginal
	SI	SI	SI	SI	SI	SI
Justificación del cumplimiento de las características CREMAA	las variables que componen al indicador son fáciles de interpretar para los involucrados	Permite medir la efectividad de las acciones implementadas	La información está libre para consulta, no hay necesidad de levantar censos para adquirir datos relevantes	Los reportes y seguimiento de los mismos nos permiten monitorear mensualmente	Contribuye a mejorar la planeación de acciones	Identificar la relación entre actividad realizada y sector de la población interesada



San José Miahuatlán
Teikiwahkapan 2024 - 2027
 Dignidad y bienestar para el pueblo

Ficha Técnica del Programa presupuestario

FIN

Ficha Técnica de Seguimiento de Indicadores (FTSI)



Determinación de Metas						
Línea base	Valor	Año	Periodicidad:	Anual		
	100%	2025	Sentido del indicador:	Ascendente	Comportamiento del indicador:	Regular
Metas Anuales						
Ejercicio fiscal:	2025	2026	2027	Acumulada (metas de la Administración)	Observaciones y/o comentarios	
Programada	100%	100%	100%	300%		
Realizada	100%			100%		

Metas	1er Trimestre			2do Trimestre			3ro Trimestre			4to Trimestre			Meta Anual (acumulada)
	Ene	Feb	Mar	Abr	May	Jun	Jul	Ago	Sep	Oct	Nov	Dic	
Programada (Variable 1)												100%	100%
Programada (Variable 2)												100%	100%
Realizado (Variable 1)													
Realizado (Variable 2)													

Parámetros de semaforización	Menor a 80%	Crítico	Mayor o igual a 80% y menor a 90%	En riesgo	Mayor o igual a 90% y Menor o igual a 100%	Aceptable	Mayor a 110% y menor o igual 120%	En riesgo	Mayor a 120%	Crítico	Cumplimiento del indicador (Realizado entre lo programado)
------------------------------	-------------	---------	-----------------------------------	-----------	--	-----------	-----------------------------------	-----------	--------------	---------	---

Explicaciones y causas de las variaciones al incumplimiento de la programación

C. Antonio Alejandro Fernández Marín
 Contralor Municipal
 Elaboró

C. José Luis Mora Galicia
 Tesorero Municipal




C. Zoltó Noel Guzmán Herrera
 Presidente Municipal




Ficha Técnica del Programa presupuestario

PROPÓSITO

Ficha Técnica de Seguimiento de Indicadores (FTSI)

Nombre del Municipio:	San José Miahuatlán
Resumen Narrativo de la MIR:	La población de escasos recursos y comprometida con la cultura, el deporte y la educación integral cuenta con atención para todas y todos
Datos de Identificación del Programa Institucional	
Programa Presupuestario:	Educación, Cultura, Deporte y Salud Comunitaria
Dependencia o Entidad responsable del Pp:	Regiduría de Salubridad y Asistencia Pública, Regiduría de Educación Pública Actividades Culturales, Deportivas y Sociales

Datos de Identificación del Indicador							
Nombre del Indicador:	Porcentaje de hombres y mujeres atendidas	Tipo de Indicador:	Estratégicos				
Descripción ¿qué mide el indicador?	Cobertura de las actividades, servicios y capacitaciones planeadas	Dimensión del Indicador:	Eficacia				
Unidad de medida:	Personas	Unidad Responsable del indicador de PROPÓSITO:	Regiduría de Salubridad y Asistencia Pública, Regiduría de Educación Pública Actividades Culturales, Deportivas y Sociales				
Método de cálculo o Fórmula del Indicador:	Hombres y Mujeres atendidas / Hombres y mujeres a atender) * 100	Algoritmo	<table border="1"> <tr> <td>Numerador (Variable 1)</td> <td>100%</td> </tr> <tr> <td>Denominador (Variable 2)</td> <td>100%</td> </tr> </table>	Numerador (Variable 1)	100%	Denominador (Variable 2)	100%
Numerador (Variable 1)	100%						
Denominador (Variable 2)	100%						
Medios de verificación de las variables							
Numerador (Variable 1)	Reporte de actividades						
Denominador (Variable 2)	Reporte de actividades						

Características del Indicador	Claridad	Relevancia	Economía	Monitoreable	Adecuado	Aporte marginal
	SI	SI	SI	SI	SI	SI
Justificación del cumplimiento de las características CREMAA	Explícito en la forma de medir la atención a los beneficiados	Permite observar la cobertura de las acciones emprendidas	No genera costos debido a que se realiza por las Unidades Administrativas correspondientes	Los reportes generados permiten tener registros verificables periódicamente	Aporta a la evaluación y posterior mejora de la atención brindada	Reconocer las actividades que tienen mayor adhesión en los diferentes sectores poblacionales

Determinación de Metas						
Línea base	Valor	Año	Periodicidad:	Anual		
	100%	2025	Sentido del Indicador:	Ascendente	Comportamiento del Indicador:	Regular



Ficha Técnica del Programa presupuestario

PROPÓSITO

Ficha Técnica de Seguimiento de Indicadores (FTSI)

Metas Anuales					
Ejercicio fiscal:	2025	2026	2027	Acumulada (metas de la Administración)	Observaciones y/o comentarios
Programada	100%	100%	100%	300%	
Realizada	100%			100%	

Programación de Metas subanuales													
Metas	1er Trimestre			2do Trimestre			3ro Trimestre			4to Trimestre			Meta Anual (acumulada)
	Ene	Feb	Mar	Abr	May	Jun	Jul	Ago	Sep	Oct	Nov	Dic	
Programada (Variable 1)												100%	100%
Programada (Variable 2)												100%	100%
Realizado (Variable 1)													100%
Realizado (Variable 2)													100%

Parámetros de semaforización	Menor a 80%	Crítico	Mayor o Igual a 80% y menor a 90%	En riesgo	Mayor o igual a 90% y Menor o igual a 10%	Aceptable	Mayor a 110% y menor o igual 120%	En riesgo	Mayor a 120%	Crítico	Cumplimiento del indicador (Realizado entre lo programado)
------------------------------	-------------	---------	-----------------------------------	-----------	---	-----------	-----------------------------------	-----------	--------------	---------	--

Explicaciones y causas de las variaciones al incumplimiento de la programación

ESTADOS UNIDOS MEXICANOS
 C. Antonio Alejandro Fernández Marín
 Contralor Municipal
 Elaboró



CONTRALORÍA MUNICIPAL SAN JOSÉ MIAHUATLÁN, PUE. 2024 - 2027

ESTADOS UNIDOS MEXICANOS
 C. José Luis Mora Galicia
 Tesorero Municipal
 Revisó



TESORERÍA MUNICIPAL SAN JOSÉ MIAHUATLÁN, PUE. 2024

ESTADOS UNIDOS MEXICANOS
 C. Zolot Noel Guzmán Herrera
 Presidente Municipal
 Autorizó



PRESIDENTE MUNICIPAL SAN JOSÉ MIAHUATLÁN, PUE. 2024 - 2027



Ficha Técnica de Seguimiento de Indicadores

COMPONENTE 1

Ficha Técnica de Seguimiento de Indicadores (FTSI)

Nombre del Municipio:	San José Miahuatlán
Resumen Narrativo de la MIR:	Actividades educativas para todas y todos, realizadas
Datos de Identificación del Programa Institucional	
Programa Presupuestario:	Educación, Cultura, Deporte y Salud Comunitaria
Unidad responsable:	Regiduría de Salubridad y Asistencia Pública, Regiduría de Educación Pública Actividades Culturales, Deportivas y Sociales

Datos de Identificación del Indicador			
Nombre del Indicador:	Porcentaje de acciones realizadas para todas y todos	Tipo de Indicador:	Gestión
Descripción ¿qué mide el indicador?	Cumplimiento de las acciones programadas	Dimensión del Indicador:	Eficacia
Unidad de medida:	Acciones	Unidad Responsable del Indicador del Componente 1:	Regiduría de Educación Pública Actividades Culturales, Deportivas y Sociales
Método de cálculo o Fórmula del Indicador:	(Acciones ejecutadas para hombres y mujeres / Acciones a ejecutar para hombres y mujeres) * 100	Algoritmo	Numerador (Variable 1)
			Denominador (Variable 2)
			100%
			100%
Medio de verificación de las variables			
Numerador (Variable 1)	Reporte fotográfico		
Numerador (Variable 2)	Reporte fotográfico		

Características del indicador	Claridad	Relevancia	Economía	Monitoreable	Adecuado	Aporte marginal
	SI	SI	SI	SI	SI	SI
Justificación del cumplimiento de las características CREMAA	Evidente el nivel de cumplimiento alcanzado	Permite revisar el avance mes con mes de las acciones planeadas	Basado en registros de la Unidad Responsable, no genera costos	Asequible para su observación periódica en las evidencias documentales	Dimensiona la adecuada planeación y ejecución de las acciones	Reconocer las acciones de mayor impacto social

Determinación de Metas						
Línea base	Valor	Año	Periodicidad:	Semestral		
	100%	2025	Sentido del indicador:	Ascendente	Comportamiento del indicador:	Regular
Metas Anuales						
Ejercicio fiscal:	2025	2026	2027	Acumulada	Observaciones y/o comentarios	
Programada	100%	100%	100%	300%		
Realizada	100%			100%		

Programación de Metas subanuales

Metas	1er Trimestre			2do Trimestre			3ro Trimestre			4to Trimestre			Meta acumulada
	Ene	Feb	Mar	Abr	May	Jun	Jul	Ago	Sep	Oct	Nov	Dic	
Programada (Variable 1)						50%						50%	100%
Programada (Variable 2)						50%						50%	100%
Realizado (Variable 1)													
Realizado (Variable 2)													
Parámetros de semaforización	Menor a 80%	Crítico	Mayor o igual a 80% y menor a 90%	En riesgo	Mayor o igual a 90% y Menor o igual a 100%	Aceptable	Mayor a 110% y menor o igual 120%	En riesgo	Mayor a 120%	Crítico	Cumplimiento del indicador (Realizado entre lo programado)		

Actividades

Resumen Narrativo	Unidad de medida	1er Trimestre			2do Trimestre			3ro Trimestre			4to Trimestre			Meta acumulada
		Ene	Feb	Mar	Abr	May	Jun	Jul	Ago	Sep	Oct	Nov	Dic	
Realizar 8 actos cívicos	Actos cívicos	Progr.	1	1	1		1	1		1	1	1		8
		Real.	1	1	1									3
Realizar 2 desfiles por fechas históricas	Desfiles	Progr.								1		1		2
		Real.												0
Participar en 1 entrega de uniformes escolares	Entrega de uniformes	Progr.								1				1
		Real.												0
Dirigir 1 ciclo de cine municipal	Ciclo de cine	Progr.						1						1
		Real.												0
Realizar 6 eventos artísticos y culturales	Actos cívicos	Progr.	1		1			1		1	1	1		6
		Real.	1		1									2
Participar en 1 entrega de libros de texto gratuitos	Desfiles	Progr.								1				1
		Real.												0

Explicaciones y causas de las variaciones al incumplimiento de la programación

ESTADOS UNIDOS MEXICANOS
 C. Antonio Alejandro Fernández Marín
 Contralor Municipal
 Elaboró



CONTRALORÍA MUNICIPAL
 SAN JOSÉ MIAHUATLÁN,
 PUE.
 2024 - 2027

C. José Luis Mora Galicia
 Tesorero Municipal
 Revisó



ESTADOS UNIDOS MEXICANOS
 TESORERÍA MUNICIPAL
 SAN JOSÉ MIAHUATLÁN,
 PUE.
 2024 - 2027

C. Zoilo Noel Guzmán Herrera
 Presidente Municipal
 Autorizó



ESTADOS UNIDOS MEXICANOS
 PRESIDENTE MUNICIPAL
 SAN JOSÉ MIAHUATLÁN,
 PUE.
 2024 - 2027

Ficha Técnica de Seguimiento de Indicadores

COMPONENTE 2

Ficha Técnica de Seguimiento de Indicadores (FTSI)

Nombre del Municipio:	San José Miahuatlán					
Resumen Narrativo de la MIR:	Acceso a la cultura para todas y todos, logrado					
Datos de Identificación del Programa Institucional						
Programa Presupuestario:	Educación, Cultura, Deporte y Salud Comunitaria					
Unidad responsable:	Regiduría de Salubridad y Asistencia Pública, Regiduría de Educación Pública Actividades Culturales, Deportivas y Sociales					
Datos de Identificación del Indicador						
Nombre del Indicador:	Porcentaje de acciones realizadas para todas y todos:			Tipo de indicador:	Gestión	
Descripción ¿qué mide el indicador?	Cumplimiento de actividades programadas			Dimensión del indicador:	Eficacia	
Unidad de medida:	Acciones			Unidad Responsable del Indicador del Componente 2:	Regiduría de Educación Pública Actividades Culturales, Deportivas y Sociales	
Método de cálculo o Fórmula del Indicador:	(Acciones ejecutadas para hombres y mujeres/ Acciones a ejecutar para hombres y mujeres) * 100	Algoritmo	Numerador (Variable 1)	100%		
			Denominador (Variable 2)	100%		
Medio de verificación de las variables						
Numerador (Variable 1)	Reporte fotográfico					
Numerador (Variable 2)	Reporte fotográfico					
Características del Indicador	Claridad	Relevancia	Economía	Monitoreable	Adecuado	Aporte marginal
	SI	SI	SI	SI	SI	SI
Justificación del cumplimiento de las características CREMAA	Evidente en manifestar el grado de ejecución de las acciones programadas	Identifica el nivel de desempeño de las acciones ejecutadas	No requiere inversión de recursos debido a que creación es responsabilidad de la unidad correspondiente	Los reportes fotográficos mensuales permiten medir la correcta realización de las acciones	Permite evaluar el cumplimiento	Brinda evidencia sobre el interés de la población en las acciones culturales
Determinación de Metas						
Línea base	Valor	Año	Periodicidad:	Semestral		
	100%	2025	Sentido del indicador:	Ascendente	Comportamiento del indicador:	Regular

Metas Anuales					
Ejercicio fiscal:	2025	2026	2027	Acumulada	Observaciones y/o comentarios
Programada	100%	100%	100%	300%	
Realizada	100%			100%	

Programación de Metas subanuales													
Metas	1er Trimestre			2do Trimestre			3ro Trimestre			4to Trimestre			Meta acumulada
	Ene	Feb	Mar	Abr	May	Jun	Jul	Ago	Sep	Oct	Nov	Dic	
Programada (Variable 1)						50%						50%	100%
Programada (Variable 2)						50%						50%	100%

Realizado (Variable 1)													
Realizado (Variable 2)													

Parámetros de semaforización	Menor a 80%	Crítico	Mayor o igual a 80% y menor a 90%	En riesgo	Mayor o igual a 90% y Menor o igual a 100%	Aceptable	Mayor a 110% y menor o igual 120%	En riesgo	Mayor a 120%	Crítico	Cumplimiento del indicador (Realizado entre lo programado)	
------------------------------	-------------	---------	-----------------------------------	-----------	--	-----------	-----------------------------------	-----------	--------------	---------	--	--

Actividades														
Resumen Narrativo	Unidad de medida	1er Trimestre			2do Trimestre			3ro Trimestre			4to Trimestre			Meta acumulada
		Ene	Feb	Mar	Abr	May	Jun	Jul	Ago	Sep	Oct	Nov	Dic	
Realizar 1 festival en el municipio	Festivales	Progr.								1				1
		Real.												0
Realizar 1 taller artístico	Taller artístico	Progr.							1					1
		Real.												0
Realizar 3 entregas de material didáctico a la biblioteca	Entrega de material	Progr.		1			1					1		3
		Real.		1										1

Explicaciones y causas de las variaciones al incumplimiento de la programación



C. Antonio Alejandro Fernández Marín
 Contralor Municipal
 Elaboró




C. José Luis Mora Galicia
 Tesorero Municipal
 Revisó




C. Zoilo Noel Guzmán Herrera
 Presidente Municipal
 Autorizó



Ficha Técnica de Seguimiento de Indicadores

COMPONENTE 3

Ficha Técnica de Seguimiento de Indicadores (FTSI)

Nombre del Municipio:	San José Miahuatlán
Resumen Narrativo de la MIR:	Juventud y deporte para todas y todos, renovado
Datos de Identificación del Programa Institucional	
Programa Presupuestario:	Educación, Cultura, Deporte y Salud Comunitaria
Unidad responsable:	Regiduría de Salubridad y Asistencia Pública, Regiduría de Educación Pública Actividades Culturales, Deportivas y Sociales

Datos de Identificación del Indicador

Nombre del indicador:	Porcentaje de acciones realizadas para todas y todos		Tipo de indicador:	Gestión
Descripción ¿qué mide el indicador?	Mide el nivel de ejecución de las actividades programadas		Dimensión del indicador:	Eficacia
Unidad de medida:	Acciones		Unidad Responsable del indicador del Componente 3:	Regiduría de Educación Pública Actividades Culturales, Deportivas y Sociales
Método de cálculo o Fórmula del Indicador:	(Acciones ejecutadas para hombres y mujeres / Acciones a ejecutar para hombres y mujeres) * 100	Algoritmo	Numerador (Variable 1)	100%
			Denominador (Variable 2)	100%
Medio de verificación de las variables				
Numerador (Variable 1)	Reporte fotográfico			
Numerador (Variable 2)	Reporte fotográfico			

Características del indicador	Claridad	Relevancia	Economía	Monitoreable	Adecuado	Aporte marginal
	SI	SI	SI	SI	SI	SI
Justificación del cumplimiento de las características CREMAA	Es preciso al momento de medir las actividades programadas	Ofrece información sobre el avance en el cumplimiento de los objetivos	Generado con base en registros de la Unidad Responsable, no genera costos	Los reportes fotográficos generados mensualmente brindan claridad sobre su ejecución	Facilita la evaluación periódica de las variables	Permite identificar las actividades más relevantes para la población

Determinación de Metas

Línea base	Valor	Año	Periodicidad:	Semestral		
	100%	2025	Sentido del indicador:	Ascendente	Comportamiento del indicador:	Regular

Metas Anuales					
Ejercicio fiscal:	2025	2026	2027	Acumulada	Observaciones y/o comentarios
Programada	100%	100%	100%	300%	
Realizada	100%			100%	

Programación de Metas subanuales													
Metas	1er Trimestre			2do Trimestre			3ro Trimestre			4to Trimestre			Meta acumulada
	Ene	Feb	Mar	Abr	May	Jun	Jul	Ago	Sep	Oct	Nov	Dic	
Programada (Variable 1)						50%						50%	100%
Programada (Variable 2)						50%						50%	100%

Realizado (Variable 1)													0%
Realizado (Variable 2)													0%

Parámetros de semaforización	Menor a 80%	Crítico	Mayor o igual a 80% y menor a 90%	En riesgo	Mayor o igual a 90% y Menor o igual a 100%	Aceptable	Mayor a 110% y menor o igual a 120%	En riesgo	Mayor a 120%	Crítico	Cumplimiento del indicador (Realizado entre lo programado)	
------------------------------	-------------	---------	-----------------------------------	-----------	--	-----------	-------------------------------------	-----------	--------------	---------	--	--

Actividades														
Resumen Narrativo	Unidad de medida	1er Trimestre			2do Trimestre			3ro Trimestre			4to Trimestre			Meta acumulada
		Ene	Feb	Mar	Abr	May	Jun	Jul	Ago	Sep	Oct	Nov	Dic	
Organizar por 12 meses actividades físicas o deportivas	Meses	Progr.	1	1	1	1	1	1	1	1	1	1	1	12
		Real.	1	1	1									3
Dirigir 6 talleres o pláticas motivacionales para la juventud	Talleres	Progr.			1		1		1		1		1	6
		Real.			1									1
Realizar 2 demostraciones de banda de guerra y marching band	Demostraciones	Progr.					1				1			2
		Real.												0

Explicaciones y causas de las variaciones al incumplimiento de la programación

C. Antonio Alejandro Fernández Marín
 Contralor Municipal
 Elaboró




C. José Luis Mora Galicia
 Tesorero Municipal
 Revisó




C. Zoilo Noel Guzmán Herrera
 Presidente Municipal
 Autorizó




Ficha Técnica de Seguimiento de Indicadores

COMPONENTE 4

Ficha Técnica de Seguimiento de Indicadores (FTSI)

Nombre del Municipio:	San José Miahuatlán					
Resumen Narrativo de la MIR:	Cuidado de los seres vivos con perspectiva de género, instituido					
Datos de identificación del Programa Institucional						
Programa Presupuestario:	Educación, Cultura, Deporte y Salud Comunitaria					
Unidad responsable:	Regiduría de Salubridad y Asistencia Pública, Regiduría de Educación Pública Actividades Culturales, Deportivas y Sociales					
Datos de identificación del Indicador						
Nombre del indicador:	Porcentaje de acciones para seres vivos de hombres y mujeres			Tipo de indicador:	Gestión	
Descripción ¿qué mide el indicador?	Alcance de las acciones en favor de la población animal ejecutadas			Dimensión del indicador:	Eficacia	
Unidad de medida:	Acciones			Unidad Responsable del Indicador del Componente 4:	Regiduría de Salubridad y Asistencia Pública	
Método de cálculo o Fórmula del Indicador:	(Acciones ejecutadas para seres vivos de hombres y mujeres / Acciones a ejecutar para seres vivos de seres vivos de hombres y mujeres) * 100	Algoritmo	Numerador (Variable 1)	100%		
			Denominador (Variable 2)	100%		
Medio de verificación de las variables						
Numerador (Variable 1)	Reporte fotográfico					
Numerador (Variable 2)	Reporte fotográfico					
Características del Indicador	Claridad	Relevancia	Economía	Monitoreable	Adecuado	Aporte marginal
	SI	SI	SI	SI	SI	SI
Justificación del cumplimiento de las características CREMAA	Mide la cantidad de acciones ejecutadas de forma asequible para todos los involucrados en su ejecución	Refleja el cumplimiento de acciones en favor de los seres vivos	Reporte fotográfico como medio de verificación generado por la Unidad Responsable	Mensualmente se realiza una medición del alcance de las acciones	Permite conocer el impacto de las acciones	Con la información recabada podría comenzar a integrarse un padrón de animales domésticos en el municipio
Determinación de Metas						
Línea base	Valor	Año	Periodicidad:	Semestral		
	100%	2025	Sentido del indicador:	Ascendente	Comportamiento del Indicador:	Regular
Metas Anuales						
Ejercicio fiscal:	2025	2026	2027	Acumulada	Observaciones y/o comentarios	
Programada	100%	100%	100%	300%		
Realizada	100%			100%		

Realizar 2 jornadas de salud humana	Jornadas	Progr.					1				1				2
		Real.													

Explicaciones y causas de las variaciones al incumplimiento de la programación



C. Antonio Alejandro Fernández Marín
Contralor Municipal
Elaboró

C. José Luis Mora Galicia
Tesorero Municipal
Revisó



C. Zoilo Noel Guzmán Herrera
Presidente Municipal
Autorizó

