

## Ficha Técnica del Programa presupuestario

### 1. Diagnóstico del Programa presupuestario

#### Datos de identificación del Programa Presupuestario (Pp)

Nombre del Municipio:	San José Miahuatlán
Ejercicio fiscal:	2026
Nombre del Programa presupuestario:	Plan Hidrico Municipal e Infraestructura Municipal
Clave del Programa presupuestario:	5
Dependencia o Entidad responsable del Pp:	Dirección de Obras Públicas

#### 1.1 Descripción del Problema

##### Antecedentes y definición del problema

**Antecedentes:** La Dirección de Obras Públicas del Ayuntamiento ha enfrentado históricamente retos derivados de la falta de planeación técnica adecuada y la limitada integración de mecanismos de seguimiento y evaluación en los proyectos ejecutados. Esta situación ha generado retrasos recurrentes en los plazos de ejecución, incrementos no previstos en los costos y deficiencias en la calidad de las obras entregadas. Además, la limitada participación ciudadana en la priorización de las obras y la ausencia de sistemas efectivos de monitoreo han propiciado inconformidades sociales y observaciones por parte de órganos fiscalizadores. Aunque en los últimos años se han impulsado esfuerzos por mejorar la planeación con herramientas como la cartera de proyectos y formatos de seguimiento, aún persisten brechas que afectan el impacto real de la inversión pública en la mejora de la infraestructura y los servicios municipales. **Definición del problema:** La Dirección de Obras Públicas enfrenta deficiencias en la planeación, ejecución y control de las obras municipales, lo que provoca retrasos, sobrecostos y baja calidad en los proyectos entregados

##### Justificación del Pp

La creación del Programa Presupuestario de la Dirección de Obras Públicas se justifica por la necesidad de establecer un mecanismo integral y sistemático que garantice la planeación eficiente, la ejecución oportuna y el control riguroso de las obras municipales, con el fin de maximizar el impacto positivo en la infraestructura pública y en la calidad de vida de la población. Mediante este programa, se busca corregir las deficiencias identificadas —como los retrasos, sobrecostos y fallas en la calidad—, asegurando que cada proyecto se alinee con las prioridades ciudadanas y contribuya al desarrollo sostenible del municipio.

##### Estado actual del problema

Actualmente, la Dirección de Obras Públicas enfrenta un estado crítico donde persisten retrasos significativos en la ejecución de proyectos, fallas recurrentes en la calidad de las obras terminadas y un uso ineficiente de los recursos asignados. La falta de una planeación técnica adecuada, procesos de supervisión débiles y escasa coordinación con otras áreas administrativas ha limitado la capacidad de respuesta del Ayuntamiento para atender las demandas de infraestructura básica.

##### Evolución del problema

A lo largo de las últimas administraciones, el problema en la Dirección de Obras Públicas ha evolucionado de simples retrasos ocasionales a un patrón sistemático de incumplimiento en tiempos, calidad y cobertura de las obras. Inicialmente, las deficiencias se atribuían a limitaciones presupuestarias y a la alta demanda ciudadana, pero con el tiempo se ha evidenciado que la raíz también está en la débil planificación técnica. Además, las brechas en la cobertura de infraestructura básica en comunidades rezagadas se han ampliado, y los esfuerzos por mejorar han sido fragmentados y sin continuidad entre administraciones

##### Experiencias de atención

A lo largo de los últimos años, la Dirección de Obras Públicas ha implementado diversas medidas para atender la problemática, aunque con resultados mixtos. Se han realizado esfuerzos por fortalecer la planeación mediante la elaboración de catálogos de obras prioritarias y la implementación de comités de seguimiento, aunque su operación ha sido intermitente. Asimismo, se han suscrito convenios con instancias estatales y federales para acceder a recursos adicionales y asistencia técnica. Estas experiencias han dejado claro que las soluciones aisladas no son suficientes y que es necesario un programa presupuestario integral que articule los procesos de planeación, ejecución y supervisión bajo estándares técnicos consistentes

## 1.2 Metodología para la identificación de la población objetivo y definición de fuentes de información.

Para identificar la población objetivo del Programa Presupuestario de la Dirección de Obras Públicas, se realizó un análisis basado en la demanda histórica de infraestructura registrada en el Ayuntamiento, las solicitudes ciudadanas ingresadas a través de los mecanismos de participación social y los datos sociodemográficos proporcionados por el INEGI y el Consejo Nacional de Población. Se consideraron también los registros de rezago en servicios básicos como agua potable, drenaje, electrificación y caminos, utilizando como fuente el Banco de Información Municipal y los reportes de supervisión de obras anteriores. Esta metodología permite focalizar la intervención hacia las localidades y grupos que presentan mayores carencias, priorizando aquellas zonas con alta marginación y con población en situación de vulnerabilidad, asegurando así que las acciones tengan el mayor impacto social posible y alineadas con las metas municipales y estatales de desarrollo.

### Definición y cuantificación de los conceptos poblacionales del Pp

Población Potencial	Son todos los habitantes del municipio que enfrentan alguna carencia en infraestructura básica o requieren mejora en obras públicas como calles, drenaje, agua potable, electrificación, o espacios públicos.	Cuantificación:	14, 000 habitantes
		Criterios de Focalización	Localidades con indicadores de rezago social alto y medio, según CONEVAL
Población Objetivo	Son las personas que habitan en las colonias y comunidades priorizadas para recibir obras públicas durante el ejercicio fiscal	Cuantificación:	7, 000 habitantes
		Criterios de Focalización	Prioridad a zonas rurales, localidades con más de 30% de viviendas sin acceso a servicios básicos, y aquellas con peticiones formales ingresadas en ejercicios anteriores
Población atendida (beneficiarios)	Es la población que efectivamente recibe los beneficios de las obras concluidas durante el ejercicio fiscal, verificadas mediante actas de entrega-recepción y supervisión física	Cuantificación:	4, 000 habitantes
		Criterios de Focalización	Aquellos que habitan en las áreas de influencia directa de las obras ejecutadas y concluidas, con atención prioritaria a población en condición de vulnerabilidad

C. Antonio Alejandro Fernández Marín  
Contralor Municipal  
Elaboró



C. José Luis Mora Galicia  
Tesorero Municipal  
Revisó



C. Zolio Noel Guzmán Herrera  
Presidente Municipal  
Autorizó

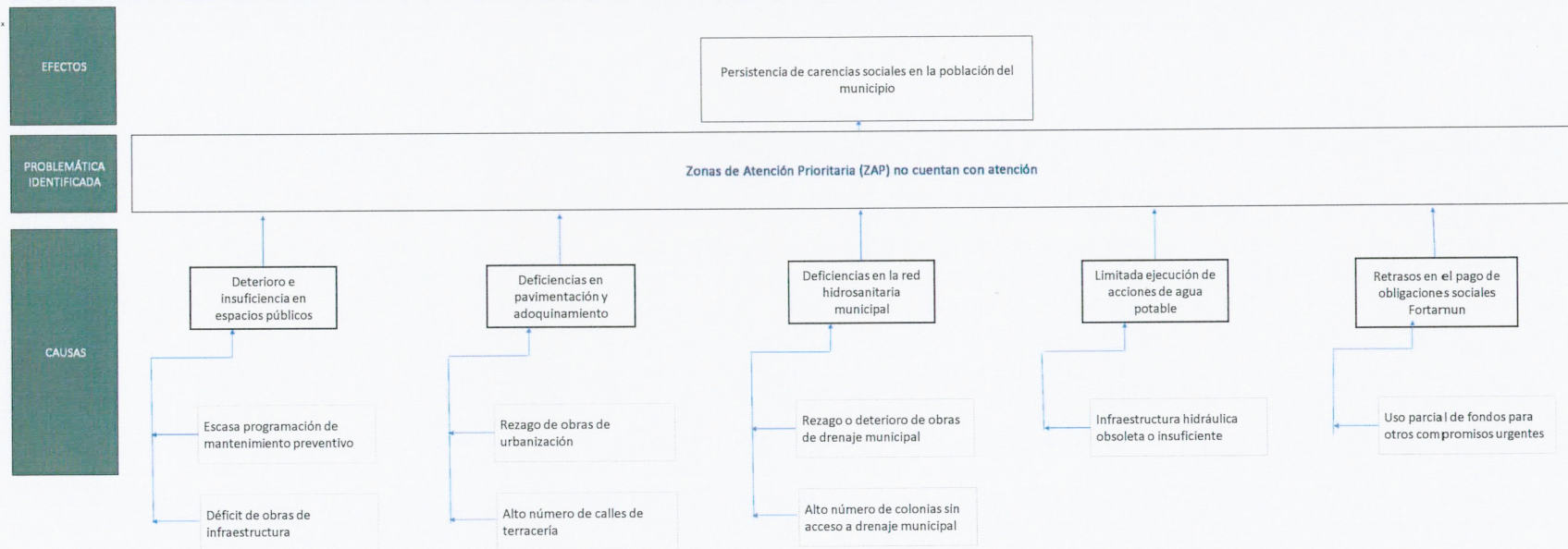


2. Estructura Analítica del Programa presupuestario

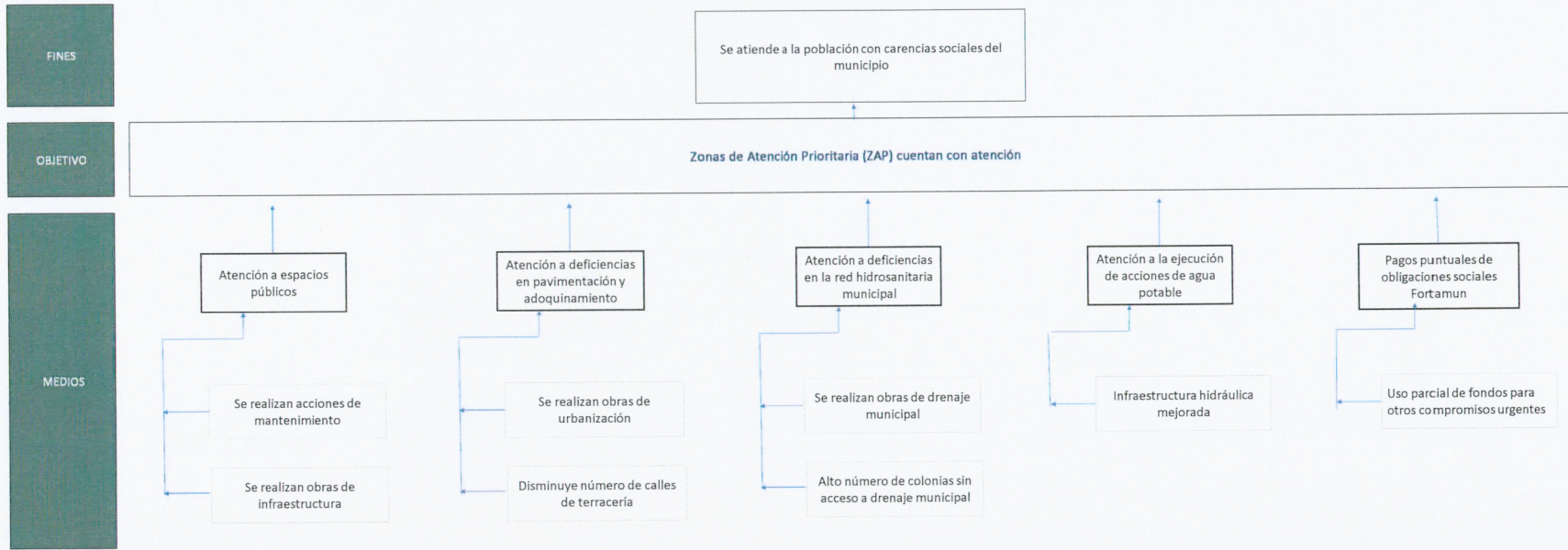
Datos de identificación del Programa Presupuestario (Pp)

Nombre del Municipio:	San José Miahuatlán
Ejercicio fiscal:	2026
Nombre del Programa presupuestario:	Plan Hídrico Municipal e Infraestructura Municipal
Clave del Programa presupuestario:	5
Dependencia o Entidad responsable del Pp:	Dirección de Obras Públicas

Árbol del Problema



Árbol de Objetivos



Estrategia para la selección de alternativas.

Explicar brevemente por qué las medidas que constituirán la intervención del PP son las opciones de acción más efectivas para lograr el objetivo deseado; debe guardar relación con el árbol del objetivo, conforme al Manual de Programación. Respondiendo las siguientes preguntas:  
¿Cuáles son los mecanismos empleados para la entrega de bienes y servicios a la población objetivo? ¿Han sido efectivos?

Las medidas que integran la intervención del Programa Presupuestario de Obras Públicas son las más efectivas porque atacan directamente las causas identificadas en el árbol de problemas, priorizando la construcción, rehabilitación y mantenimiento de la infraestructura básica como drenajes, pavimentos, espacios públicos y sistemas de agua potable. Estas acciones permiten no solo ampliar la cobertura, sino también mejorar la calidad de los servicios, generando un impacto positivo en las condiciones de vida de la población. Los mecanismos empleados para la entrega de estos bienes y servicios incluyen la ejecución directa de obras mediante contratos con empresas constructoras supervisadas por la Dirección de Obras Públicas, así como la aplicación de recursos del Fortamun y FAISMUN, siguiendo un proceso de priorización en los Comités de Planeación y en coordinación con los beneficiarios. Si bien han tenido efectividad parcial, los rezagos y deficiencias detectados evidencian la necesidad de fortalecer la planeación, la calendarización y la supervisión para asegurar que los beneficios lleguen de forma oportuna y con calidad a la población objetivo.

C. Antonio Alejandro Fernández Marín  
Contralor Municipal  
Elaboró

**CONTRALORÍA MUNICIPAL SAN JOSÉ MIAHUATLÁN, PUE. 2024 - 2027**

C. José Luis Mora Galicia  
Tesorero Municipal  
Revisó

**TESORERÍA MUNICIPAL SAN JOSÉ MIAHUATLÁN, PUE. 2024 - 2027**

C. Zolio Noel Guzmán Herrera  
Presidente Municipal  
Autorizó

**PRESIDENTE MUNICIPAL SAN JOSÉ MIAHUATLÁN, PUE. 2024 - 2027**

## Ficha Técnica del Programa presupuestario

### 3. Alineación del Programa presupuestario a los Instrumentos de Planeación Estratégica

Datos de identificación del Programa Presupuestario (Pp)

Nombre del Municipio:	San José Miahuatlán
Ejercicio fiscal:	2026
Nombre del Programa presupuestario:	Plan Hídrico Municipal e Infraestructura Municipal
Clave del Programa presupuestario:	5
Dependencia o Entidad responsable del Pp:	Dirección de Obras Públicas

Nivel de objetivo de la MIR	Objetivos de Desarrollo Sostenible (ODS) Agenda 2030		Objetivos con enfoque de perspectiva de género e igualdad	
	Objetivos	Metas		
Fin	Contribuir a atender a la población de mujeres y hombres con carencias sociales del municipio mediante la realización de obras públicas	Ciudades y comunidades sostenibles	Asegurar el acceso de todas las personas a viviendas y servicios básicos adecuados, seguros y asequibles, y mejorar los barrios marginales.	No aplica
Propósito	Las Zonas de Atención Prioritaria (ZAP) de mujeres y hombres cuentan con atención	Ciudades y comunidades sostenibles	Asegurar el acceso de todas las personas a viviendas y servicios básicos adecuados, seguros y asequibles, y mejorar los barrios marginales.	No aplica

x

#### Alineación al Plan Municipal de Desarrollo

Eje	3. Infraestructura municipal y plan hídrico		
Objetivo	Impulsar el crecimiento urbano sostenible, con una visión de gestión de riesgos y mejoras en el ordenamiento territorial y equilibrio ambiental, promoviendo la participación ciudadana, que permita la reducción de las vulnerabilidades y genere desarrollo comunitario al municipio.		
Estrategias	1: Implementar acciones que contribuyan a la urbanización del municipio mantener las vías que conectan al municipio.		2: Ampliar y 3: Desarrollar acciones de obra pública en beneficio comunitario.
Líneas de Acción	1.1 Gestionar acciones para la elaboración de instrumentos de planeación urbana y ordenamiento territorial en coordinación con programas del Gobierno del Estado. 1.2 Implementar medidas de mejoramiento del desarrollo urbano sustentable en el municipio. 1.3 Fortalecer y dignificar los servicios básicos que otorga el municipio. 1.4 Construir y ampliar los servicios de infraestructura básica en zonas prioritarias del municipio. 1.5 Realizar el mantenimiento, ampliar la cobertura y mejorar la eficiencia energética del servicio de alumbrado público del municipio priorizando las zonas con mayor rezago. 1.6 Fortalecer la vinculación interinstitucional que contribuya a la mejora continua en la administración, gestión y fortalecimiento de la infraestructura del panteón municipal. 1.7 Operar estrategias para la mejora del mercado municipal.		2.1 Gestionar con dependencias federales mejoras a las carreteras municipales.
	2.2 Gestionar con dependencias federales y estatales la ampliación, construcción o rehabilitación de vías primarias que conectan al municipio. 2.3 Gestionar ante el Gobierno Federal y Estatal la construcción de un libramiento para el municipio, con el fin de aliviar el flujo vehicular de carga pesada que atraviesa la comunidad. 2.4 Desarrollar y ejecutar proyectos para el mejoramiento, funcionamiento y la conservación de la infraestructura de calles, avenidas y vías del municipio. 2.5 Operar un programa de mantenimiento intensivo de calles con focalización en vialidades prioritarias con el mantenimiento de guarniciones y banquetas mediante limpieza y pintura.		

#### Alineación al Plan Estatal de Desarrollo

Eje	Eje 4: Desarrollo Urbano y Crecimiento Sostenible
-----	---

Temática	Infraestructura
Objetivo	4.2.1: Mejorar las condiciones y disponibilidad de la infraestructura pública con enfoque humanista y de sostenibilidad.
Estrategias	4.2.1.1: Inversión en proyectos de infraestructura que contribuyan al desarrollo social y bienestar
Líneas de Acción	4.2.1.1.2: Construir infraestructura pública social y urbana que contribuya a mejorar las condiciones de vida de la población infraestructura institucional para brindar servicios públicos y de atención a la ciudadanía de infraestructura que contribuyan al Plan Hídrico de la infraestructura cultural, deportiva y recreativa 4.2.1.1.4: Fortalecer la 4.2.1.1.7: Implementar acciones 4.2.1.1.9: Promover el mantenimiento y conservación
Indicadores	Índice de Infraestructura Pública Estatal

ESTADOS UNIDOS MEXICANOS  
C. Antonio Alejandro Fernández Marín  
Contralor Municipal  
Elaboró



CONTRALORÍA  
MUNICIPAL  
SAN JOSÉ  
MIAHUATLÁN,  
PUE.  
2024 - 2027

C. José Luis Mora Galicia  
Tesorero Municipal  
Revisó



ESTADOS UNIDOS MEXICANOS

TESORERÍA  
MUNICIPAL  
SAN JOSÉ  
MIAHUATLÁN,  
PUE.  
2024 - 2027

ESTADOS UNIDOS MEXICANOS  
C. Zolio Noel Guzmán Herrera  
Presidente Municipal  
Autorizó



PRESIDENTE  
MUNICIPAL  
SAN JOSÉ  
MIAHUATLÁN,  
PUE.  
2024 - 2027

## Ficha Técnica del Programa presupuestario

### 4. Matriz de Indicadores para Resultados (MIR)

#### Datos de identificación del Programa Presupuestario (Pp)

Nombre del Municipio:	San José Miahuatlán
Ejercicio fiscal:	2026
Nombre del Programa presupuestario:	Plan Hídrico Municipal e Infraestructura Municipal
Clave del Programa presupuestario:	5
Dependencia o Entidad responsable del Pp:	Dirección de Obras Públicas

Nivel	Resumen Narrativo (Objetivos)	Indicadores (Nombre del indicador y método de cálculo)	Medios de Verificación	Supuestos
<b>FIN</b>	Contribuir a atender a la población de mujeres y hombres con carencias sociales del municipio mediante la realización de obras públicas	Porcentaje de población con carencias sociales atendida con perspectiva de género: (Mujeres y hombres carencias atendidas/Mujeres y hombres con carencias)*100	Base de datos de beneficiados por obra pública	Se priorizan obras para la población con carencias sociales
<b>PROPÓSITO</b>	Las Zonas de Atención Prioritaria (ZAP) de mujeres y hombres cuentan con atención	Porcentaje de atención a mujeres y hombres de ZAP: (ZAP de mujeres y hombres atendidas/Total de ZAP de mujeres y hombres)*100	Reporte de ZAP atendidas	Se priorizan obras para la población con carencias sociales
<b>COMPONENTES</b>	1 Caminos para mujeres y hombres, construidos	Porcentaje de cumplimiento de construcción de M2 de caminos para mujeres y hombres: (M2 para mujeres y hombres ejecutados/M2 para mujeres y hombres proyectados)*100	Cédula de información básica	Las obras de construcción de caminos se priorizan
	2 Pagos con FORTAMUN de obras y acciones para mujeres y hombres, realizados	Porcentaje de cumplimiento de pagos para obras y acciones para mujeres y hombres con recurso del FORTAMUN: (Pagos realizados/Total de pagos)*100	Comprobante de pago o factura	El recurso del FORTAMUN llega en tiempo y forma al Municipio
	3 Evaluación de Ramo 33, realizada	Porcentaje de cumplimiento de la evaluación de fondos del Ramo 33: (Fondos evaluados/Fondos programados)*100	Evaluación de Ramo 33	Los recursos se ejercen conforme a las reglas de operación del Ramo 33
	4 Plan hídrico para mujeres y hombres del municipio, logrado	Porcentaje de cumplimiento de las acciones para mujeres y hombres del plan hídrico municipal: (Acciones cumplidas/Acciones programadas)*100	Cédula de información básica	Se priorizan obras para el mantenimiento y construcción del plan hídrico municipal

	5	Servicios municipales para mujeres y hombres, cubiertos	Porcentaje de servicios municipales para mujeres y hombres cubiertos: (Servicios Municipales Cubiertos/Total de servicios municipales a cubrir)*100	Reportes fotográficos	Las condiciones del clima permiten la intervención de la autoridad municipal
ACTIVIDADES (COMPONENTE 1)	1.1	Ejecutar 5 acciones de construcción de pavimentos, adoquinamientos y caminos	Porcentaje de cumplimiento de acciones de construcción: (Acciones realizadas/Acciones programadas)*100	Reporte de Obra	Las obras se validan en tiempo y forma
	1.2	Gestionar ante el Gobierno del Estado de Puebla 1 obra de reparación o construcción de una vialidad estratégica del municipio	Porcentaje de cumplimiento de gestión de obra: (Gestión de obra solicitada/Gestión de obra programada)*100	Reporte de Obra	Las obras se validan en tiempo y forma
ACTIVIDADES (COMPONENTE 2)	2.1	Realizar 4 pagos a la Comisión Nacional del Agua	Porcentaje de cumplimiento de pagos de CONAGUA: (Pagos realizados/Pagos programados)*100	Comprobante de pago	El recurso del FORTAMUN llega en tiempo y forma al Municipio
	2.2	Ejecutar 12 pagos para la descarga de Residuos Sólidos Urbanos en el relleno sanitario	Porcentaje de cumplimiento de pagos de RSU: (Pagos realizados/Pagos programados)*100	Comprobante de pago	El recurso del FORTAMUN llega en tiempo y forma al Municipio
	2.3	Emitir 1 pago para cubrir la aportación para el Centro Penitenciario Distrital (Bajo Demanda)	Porcentaje de cumplimiento de pago: (Pago realizado/Pago programado)*100	Comprobante de pago	El recurso del FORTAMUN llega en tiempo y forma al Municipio
	2.4	Emitir 12 pagos para la Comisión Federal de Electricidad	Porcentaje de cumplimiento de pagos a CFE: (Pagos realizados/Pagos programados)*100	Comprobante de pago	El recurso del FORTAMUN llega en tiempo y forma al Municipio
	2.5	Realizar 1 adquisición de uniformes para elementos de seguridad pública	Porcentaje de cumplimiento de adquisición de uniformes: (Adquisición realizada/Adquisición programada)*100	Comprobante de pago	El recurso del FORTAMUN llega en tiempo y forma al Municipio
	2.6	Realizar 1 adquisición de equipos de cómputo para seguridad pública	Porcentaje de cumplimiento en la adquisición de equipos de cómputo para seguridad pública (Equipos adquiridos / Equipos programados) * 100	Comprobante de pago	El recurso del FORTAMUN llega en tiempo y forma al Municipio
	2.7	Realizar 1 mantenimiento del circuito de video vigilancia	Porcentaje de cumplimiento en el mantenimiento del circuito de videovigilancia (Mantenimiento realizado / Mantenimiento programado) * 100	Comprobante de pago	El recurso del FORTAMUN llega en tiempo y forma al Municipio
ACTIVIDADES (COMPONENTE 3)	3.1	Realizar 1 evaluación de los Fondos del Ramo 33: FORTAMUN Y FAISMUN 2025	Porcentaje de cumplimiento de evaluación de Fondos del Ramo 33: (Evaluación de Ramo 33 realizada/Evaluación de Ramo 33 programada)*100	Evaluación de Ramo 33	Los recursos se ejercen conforme a las reglas de operación del Ramo 33
ACTIVIDADES (COMPONENTE 4)	4.1	Generar 4 acciones para la rehabilitación o ampliación de la red de distribución de agua potable y drenaje	Porcentaje de cumplimiento de acciones: (Acciones cumplidas/Acciones programadas)*100	Reporte de avances de obra	Los recursos llegan al municipio en tiempo y forma

ACTIVIDADES (COMPONENTE 5)	5.1	Brindar 1 mantenimiento del panteón municipal	Porcentaje de cumplimiento de mantenimiento: (Mantenimiento realizado/Mantenimiento programado)*100	Reporte fotográfico	El espacio público requiere mantenimiento
	5.2	Realizar por 280 días la recolección de Residuos Sólidos Urbanos	Porcentaje de cumplimiento de recolección de RSU: (Días cumplidos/Días a cumplir)*100	Reporte fotográfico	Los camiones recolectores funcionan y reciben mantenimiento
	5.3	Brindar 4 mantenimientos del alumbrado público municipal	Porcentaje de cumplimiento de mantenimiento al alumbrado público: (Mantenimientos realizados/Mantenimientos a realizar)*100	Reporte fotográfico	El espacio público requiere mantenimiento

	Aprobado:	Modificado:	Devengado:	Ejercido
Costo Total del Programa	43,641,201.00 €			

Fuente de Financiamiento									
1.5 Recursos Federales;		Especificar:	1.5 Recursos Federales;		FISM	1.5 Recursos Federales;		Especificar:	Especificar:
								INMUJERES	
Monto Específico (de la Fuente de Financiamiento)		8,722,625.00 €			34,890,496.00 €			28,080.00 €	- €


Clasificación Administrativa	Clasificación Funcional y Programática			
	Finalidad	Función	Subfunción	Programa presupuestario (letra mayúscula)
3.0.0.0.0 SECTOR ÚBBLICO MUNICIPAL 3.1.0.0.0 SECTOR PÚBLICO NO FINANCIERO 3.1.1.0.0 GOBIERNO GENERAL MUNICIPAL 3.1.1.1.0 Gobierno Municipal	Desarrollo Social	Viviendas y servicios a la comunidad	Subfunción	E

ESTADOS UNIDOS MEXICANOS  
C. Antonio Alejandro Fernández Marín  
Contralor Municipal  
Elaboró



CONTRALORÍA MUNICIPAL  
SAN JOSÉ MIAHUATLÁN,  
PUE.  
2024 - 2027

C. José Luis Mora Galicia  
Tesorero Municipal  
Revisó



ESTADOS UNIDOS MEXICANOS  
TESORERÍA MUNICIPAL  
SAN JOSÉ MIAHUATLÁN,  
PUE.  
2024 - 2027

ESTADOS UNIDOS MEXICANOS  
C. Zoilo Noel Guzmán Herrera  
Presidente Municipal  
Autorizó



PRESIDENTE MUNICIPAL  
SAN JOSÉ MIAHUATLÁN,  
PUE.  
2024 - 2027



## Ficha Técnica del Programa presupuestario

### FIN

#### Ficha Técnica de Seguimiento de Indicadores (FTSI)

Nombre del Municipio:	San José Miahuatlán
Resumen Narrativo de la MIR:	Contribuir a atender a la población de mujeres y hombres con carencias sociales del municipio mediante la realización de obras públicas
<b>Datos de Identificación del Programa Institucional</b>	
Programa Presupuestario:	Plan Hidráulico Municipal e Infraestructura Municipal
Dependencia o Entidad responsable del Pp:	Dirección de Obras Públicas

<b>Datos de Identificación del Indicador</b>				
Nombre del indicador:	Porcentaje de población con carencias sociales atendida con perspectiva de género	Tipo de indicador:	Estratégicos	
	Mide la proporción de personas que presentan una o más carencias sociales (como rezago educativo, acceso a servicios de salud, seguridad social, vivienda digna, servicios básicos o alimentación) y que han recibido algún tipo de intervención o beneficio por parte del programa. En pocas palabras, refleja qué tan bien está logrando el programa llegar a quienes más lo necesitan.	Dimensión del indicador:	Eficacia	
Unidad de medida:	Personas con carencias sociales	Unidad Responsable del indicador de FIN:	Dirección de Obras Públicas	
Método de cálculo o Fórmula del Indicador:	(Mujeres y hombres carencias atendidas/Mujeres y hombres con carencias)*100	Algoritmo	Numerador (Variable 1)	100%
			Denominador (Variable 2)	100%
<b>Medios de verificación de las variables</b>				
Numerador (Variable 1)	Base de datos de beneficiados por obra pública			
Denominador (Variable 2)	Base de datos de beneficiados por obra pública			

Características del indicador	Claridad	Relevancia	Economía	Monitoreable	Adecuado	Aporte marginal
	Sí	Sí	Sí	Sí	Sí	Sí
Justificación del cumplimiento de las características CREMAA	Es claro y comprensible. No se presta a interpretaciones ambiguas	Relevante porque conecta de manera directa con el objetivo del programa: reducir las carencias sociales a través de obras y acciones públicas.	La información necesaria ya suele estar disponible en registros municipales	Se puede monitorear de manera periódica siempre que se mantengan actualizados los padrones de beneficiarios	Está completamente alineado con los fines del Programa Presupuestario de Obras Públicas y con los objetivos de política social municipal y federal	Es sensible, comparable y simple

#### Determinación de Metas

Línea base	Valor	Año	Periodicidad:	Anual		
	100%	2025	Sentido del indicador:	Ascendente	Comportamiento del indicador:	Regular
<b>Metas Anuales</b>						
Ejercicio fiscal:	2025	2026	2027	Acumulada (metas de la Administración)	Observaciones y/o comentarios	
Programada	100%	100%	100%	300%		
Realizada	100%			100%		



**San José Miahuatlán**  
Tekiwahkapan 2024 - 2027  
Dignidad y bienestar para el pueblo

Ficha Técnica del Programa presupuestario

**FIN**

Ficha Técnica de Seguimiento de Indicadores (FTSI)

Programación de Metas subanuales														
Metas	1er Trimestre			2do Trimestre			3ro Trimestre			4to Trimestre			Meta Anual (acumulada)	
	Ene	Feb	Mar	Abr	May	Jun	Jul	Ago	Sep	Oct	Nov	Dic		
Programada (Variable 1)													100%	100%
Programada (Variable 2)													100%	100%
Realizado (Variable 1)														#DIV/0!
Realizado (Variable 2)														#DIV/0!
Parámetros de semaforización	Menor a 80%	Crítico	Mayor o igual a 80% y menor a 90%	En riesgo	Mayor o igual a 90% y menor o igual a 10%	Aceptable	Mayor a 110% y menor o igual 120%	En riesgo	Mayor a 120%	Crítico	Cumplimiento del indicador (Realizado entre lo programado)		#DIV/0!	
Explicaciones y causas de las variaciones al incumplimiento de la programación														




C. Antonio Alejandro Fernández Marín  
Contralor Municipal  
Elaboró

C. José Luis Mora Galicia  
Tesorero Municipal



C. Zolito Noel Guzmán Herrera  
Presidente Municipal



Ficha Técnica del Programa presupuestario

**PROPÓSITO**

**Ficha Técnica de Seguimiento de Indicadores (FTSI)**

Nombre del Municipio:	San José Miahuatlán
Resumen Narrativo de la MIR:	Las Zonas de Atención Prioritaria (ZAP) de mujeres y hombres cuentan con atención
<b>Datos de Identificación del Programa Institucional</b>	
Programa Presupuestario:	Plan Hidrico Municipal e Infraestructura Municipal
Dependencia o Entidad responsable del Pp:	Dirección de Obras Públicas

<b>Datos de Identificación del Indicador</b>			
Nombre del indicador:	Porcentaje de atención a mujeres y hombres de ZAP	Tipo de indicador:	Estratégicos
x	Mide qué tanto el programa ha intervenido en las Zonas de Atención Prioritaria (ZAP) establecidas por la federación y que concentran alta marginación	Dimensión del indicador:	Eficacia
Unidad de medida:	ZAP	Unidad Responsable del indicador de PROPÓSITO:	Dirección de Obras Públicas
Método de cálculo o Fórmula del Indicador:	(ZAP de mujeres y hombres atendidas/Total de ZAP de mujeres y hombres)*100	Algoritmo	
		Numerador (Variable 1)	100%
		Denominador (Variable 2)	100%
<b>Medios de verificación de las variables</b>			
Numerador (Variable 1)	Reporte de ZAP atendidas		
Denominador (Variable 2)	Reporte de ZAP atendidas		

Características del indicador	Claridad	Relevancia	Economía	Monitoreable	Adecuado	Aporte marginal
	Sí	Sí	Sí	Sí	Sí	Sí
Justificación del cumplimiento de las características CREMAA	La fórmula es simple y directa; permite identificar fácilmente el avance en la atención de zonas prioritarias	Mide un aspecto clave del programa: que las acciones lleguen efectivamente a las zonas con mayor rezago	Utiliza datos disponibles (ZAP oficiales y registro de zonas atendidas), no requiere costos adicionales para su medición	Se puede registrar y dar seguimiento de manera periódica con información accesible	Está alineado con las políticas y lineamientos nacionales de atención a la pobreza y marginación	Cada aumento en el porcentaje representa un impacto tangible al extender la cobertura a más zonas necesitadas

<b>Determinación de Metas</b>						
Línea base	Valor	Año	Periodicidad:	Anual		
	100%	2025	Sentido del Indicador:	Ascendente	Comportamiento del Indicador:	Regular
<b>Metas Anuales</b>						
Ejercicio fiscal:	2025	2026	2027	Acumulada (metas de la Administración)	Observaciones y/o comentarios	
Programada	100%	100%	100%	300%		
Realizada	100%			100%		



**San José Miahuatlán**  
**Tekiwahkapan 2024 - 2027**  
 Dignidad y bienestar para el pueblo

Reporte:

Primer Trimestre

Ficha Técnica del Programa presupuestario

**PROPÓSITO**

Ficha Técnica de Seguimiento de Indicadores (FTSI)

Programación de Metas subanuales													
Metas	1er Trimestre			2do Trimestre			3ro Trimestre			4to Trimestre			Meta Anual (acumulada)
	Ene	Feb	Mar	Abr	May	Jun	Jul	Ago	Sep	Oct	Nov	Dic	
Programada (Variable 1)													100%
Programada (Variable 2)													100%
Realizado (Variable 1)													#DIV/0!
Realizado (Variable 2)													#DIV/0!
Parámetros de semaforización	Menor a 80%	Critico	Mayor o igual a 80% y menor a 90%	En riesgo	Mayor o igual a 90% y Menor o igual a 110%	Aceptable	Mayor a 110% y menor o igual 120%	En riesgo	Mayor a 120%	Critico	Cumplimiento del indicador (Realizado entre lo programado)		#DIV/0!
Explicaciones y causas de las variaciones al incumplimiento de la programación													

  
 C. Antonio Alejandro Fernández Marín  
 Contralor Municipal  
 Elaboró



**CONTRALORÍA MUNICIPAL SAN JOSÉ MIAHUATLÁN, PUE. 2024 - 2027**

C. José Luis Mora Galicia  
 Tesorero Municipal  
 Revisó

  
**TESORERÍA MUNICIPAL SAN JOSÉ MIAHUATLÁN, PUE. 2024 - 2027**

  
 C. Zolio Noel Guzmán Herrera  
 Presidente Municipal  
 Autorizó



**PRESIDENTE MUNICIPAL SAN JOSÉ MIAHUATLÁN, PUE. 2024 - 2027**

Ficha Técnica de Seguimiento de Indicadores

**COMPONENTE 1**

**Ficha Técnica de Seguimiento de Indicadores (FTSI)**

Nombre del Municipio:	San José Miahuatlán
Resumen Narrativo de la MIR:	Caminos para mujeres y hombres, construidos
<b>Datos de identificación del Programa Institucional</b>	
Programa Presupuestario:	Plan Hidrico Municipal e Infraestructura Municipal
Unidad responsable:	Dirección de Obras Públicas

<b>Datos de Identificación del Indicador</b>			
Nombre del indicador:	Porcentaje de cumplimiento de construcción de M2 de caminos para mujeres y hombres	Tipo de indicador:	Gestión
x	Mide el grado de avance que tiene el municipio en relación con la meta establecida de construcción o rehabilitación de caminos, expresada en metros cuadrados (m <sup>2</sup> )	Dimensión del indicador:	Eficacia
Unidad de medida:	Metros Cuadrados	Unidad Responsable del Indicador del Componente 1:	Dirección de Obras Públicas
Método de cálculo o Fórmula del Indicador:	(M2 para mujeres y hombres ejecutados/M2 para mujeres y hombres proyectados)*100	Algoritmo	
		Numerador (Variable 1)	100%
		Denominador (Variable 2)	100%
<b>Medio de verificación de las variables</b>			
Numerador (Variable 1)	Cédula de información básica		
Numerador (Variable 2)	Cédula de información básica		

Características del Indicador	Claridad	Relevancia	Economía	Monitoreable	Adecuado	Aporte marginal
	SI	SI	SI	SI	SI	SI
Justificación del cumplimiento de las características CREMAA	La unidad de medida (m <sup>2</sup> ) es precisa y estandarizada; la fórmula es entendible para cualquier técnico o autoridad	Permite evaluar directamente el cumplimiento de las metas físicas del programa, que impactan en la infraestructura y bienestar comunitario	La información se obtiene de reportes técnicos de obra y supervisión, ya disponibles en el ciclo normal de ejecución, sin gastos adicionales significativos	Puede revisarse de forma periódica según los avances reportados en campo	Está alineado con los objetivos del PP de Obras Públicas, centrado en mejorar la infraestructura vial	Cada metro cuadrado adicional construido representa un paso concreto hacia mejorar el acceso y la conectividad local

<b>Determinación de Metas</b>						
Línea base	Valor	Año	Periodicidad:	Semestral		
	100%	2025	Sentido del indicador:	Ascendente	Comportamiento del indicador:	Regular
<b>Metas Anuales</b>						
Ejercicio fiscal:	2025	2026	2027	Acumulada	Observaciones y/o comentarios	
Programada	100%	100%	100%	300%		
Realizada	100%			100%		

Programación de Metas subanuales													
Metas	1er Trimestre			2do Trimestre			3ro Trimestre			4to Trimestre			Meta acumulada
	Ene	Feb	Mar	Abr	May	Jun	Jul	Ago	Sep	Oct	Nov	Dic	
Programada (Variable 1)						50%						50%	100%
Programada (Variable 2)						50%						50%	100%
Realizado (Variable 1)													0%
Realizado (Variable 2)													0%
Parámetros de semaforización	Menor a 80%	Crítico	Mayor o igual a 80% y menor a 90%	En riesgo	Mayor o igual a 90% Menor o igual a 100%	Aceptable	Mayor a 110% y menor o igual 120%	En riesgo	Mayor a 120%	Crítico	Cumplimiento del indicador (Realizado entre lo programado)		

Actividades														
Resumen Narrativo	Unidad de medida	1er Trimestre			2do Trimestre			3ro Trimestre			4to Trimestre			Meta acumulada
		Ene	Feb	Mar	Abr	May	Jun	Jul	Ago	Sep	Oct	Nov	Dic	
Ejecutar 5 acciones de construcción de pavimentos, adoquinamientos y caminos	Acciones	Progr.								1	1	1	2	5
		Real.												0
Gestionar ante el Gobierno del Estado de Puebla 1 obra de reparación o construcción de una vialidad estratégica del municipio	Obra	Progr.					1							1
		Real.												0

Explicaciones y causas de las variaciones al incumplimiento de la programación

  
 C. Antonio Alejandro Fernández Marín  
 Contralor Municipal  
 Elaboró



C. José Luis Mora Galicia  
 Tesorero Municipal  
 Revisó

  
 TESORERÍA  
 MUNICIPAL  
 SAN JOSÉ  
 MIAHUATLÁN,  
 PUE.  
 2024 - 2027

  
 C. Zolio Noel Guzmán Herrera  
 Presidente Municipal  
 Autorizó



PRESIDENTE  
 MUNICIPAL  
 SAN JOSÉ  
 MIAHUATLÁN,  
 PUE.  
 2024 - 2027

Ficha Técnica de Seguimiento de Indicadores

**COMPONENTE 2**

**Ficha Técnica de Seguimiento de Indicadores (FTSI)**

Nombre del Municipio:	San José Miahuatlán
Resumen Narrativo de la MIR:	Pagos con FORTAMUN de obras y acciones para mujeres y hombres, realizados
<b>Datos de Identificación del Programa Institucional</b>	
Programa Presupuestario:	Plan Hidrico Municipal e Infraestructura Municipal
Unidad responsable:	Dirección de Obras Públicas

<b>Datos de Identificación del Indicador</b>				
Nombre del Indicador:	Porcentaje de cumplimiento de pagos para obras y acciones para mujeres y hombres con recurso del FORTAMUN	Tipo de indicador:	Gestión	
x	Permite medir el grado en que el municipio ha cumplido con las obligaciones y compromisos financiados con recursos del Fondo de Aportaciones para el Fortalecimiento de los Municipios (FORTAMUN)	Dimensión del indicador:	Eficacia	
Unidad de medida:	Pagos	Unidad Responsable del Indicador del Componente 2:	Dirección de Obras Públicas	
Método de cálculo o Fórmula del Indicador:	(Pagos realizados/Total de pagos)*100	Algoritmo	Numerador (Variable 1)	100%
			Denominador (Variable 2)	100%
<b>Medio de verificación de las variables</b>				
Numerador (Variable 1)	Comprobante de pago			
Numerador (Variable 2)	Comprobante de pago			


Características del indicador	Claridad	Relevancia	Economía	Monitoreable	Adecuado	Aporte marginal
	SI	SI	SI	SI	SI	SI
Justificación del cumplimiento de las características CREMAA	La fórmula es directa y comprensible, sin enredos técnicos	Es clave para vigilar el uso correcto de los recursos del FORTAMUN, que son fundamentales para el funcionamiento municipal	La información ya se registra en las áreas de tesorería y obras públicas, por lo que obtenerla no requiere inversiones extra	Se puede revisar de manera mensual, trimestral o semestral, conforme se efectúen los pagos y se registren en contabilidad	Está totalmente alineado con los objetivos del PP y con las disposiciones normativas sobre la aplicación de los fondos federales	Cada porcentaje adicional de cumplimiento fortalece la estabilidad financiera del municipio y reduce riesgos de observaciones o sanciones

<b>Determinación de Metas</b>						
Línea base	Valor	Año	Periodicidad:	Semestral		
	100%	2025	Sentido del indicador:	Ascendente	Comportamiento del indicador:	Regular
<b>Metas Anuales</b>						
Ejercicio fiscal:	2025	2026	2027	Acumulada	Observaciones y/o comentarios	
Programada	100%	100%	100%	300%		
Realizada	100%			100%		

Programación de Metas subanuales													
Metas	1er Trimestre			2do Trimestre			3ro Trimestre			4to Trimestre			Meta acumulada
	Ene	Feb	Mar	Abr	May	Jun	Jul	Ago	Sep	Oct	Nov	Dic	
Programada (Variable 1)						50%						50%	100%
Programada (Variable 2)						50%						50%	100%
Realizado (Variable 1)													0%
Realizado (Variable 2)													0%
Parámetros de semaforización	Menor a 80%	Crítico	Mayor o Igual a 80% y menor a 90%	En riesgo	Mayor o Igual a 90% y Menor o Igual a 100%	Aceptable	Mayor a 110% y menor o Igual 120%	En riesgo	Mayor a 120%	Crítico	Cumplimiento del indicador (Realizado entre lo programado)		100%

Actividades															
Resumen Narrativo	Unidad de medida	1er Trimestre			2do Trimestre			3ro Trimestre			4to Trimestre			Meta acumulada	
		Ene	Feb	Mar	Abr	May	Jun	Jul	Ago	Sep	Oct	Nov	Dic		
Realizar 4 pagos a la Comisión Nacional del Agua	Pagos	Progr.			1				1			1		1	4
		Real.			1										1
Ejecutar 12 pagos para la descarga de Residuos Sólidos Urbanos en el relleno sanitario	Pagos	Progr.	1	1	1	1	1	1	1	1	1	1	1	1	12
		Real.	1	1	1										3
Emitir 1 pago para cubrir la aportación para el Centro Penitenciario Distrital (Bajo Demanda)	Pago	Progr.						1							1
		Real.													0
Emitir 12 pagos para la Comisión Federal de Electricidad	Pagos	Progr.	1	1	1	1	1	1	1	1	1	1	1	1	12
		Real.	1	1	1										3
Realizar 1 adquisición de uniformes para elementos de seguridad pública	Pagos	Progr.							1						1
		Real.													0
Realizar 1 adquisición de equipos de cómputo para seguridad pública	Pago	Progr.									1				1
		Real.													0
Realizar 1 mantenimiento del circuito de video vigilancia	Pago	Progr.									1				1
		Real.													0

Explicaciones y causas de las variaciones al incumplimiento de la programación



C. Antonio Alejandro Fernández Marín  
Contralor Municipal  
Elaboró

CONTRALORÍA  
MUNICIPAL  
SAN JOSÉ  
MIAHUATLÁN,  
PUE.



C. José Luis Mora Galicia  
Tesorero Municipal  
Revisó

TESORERÍA  
MUNICIPAL  
SAN JOSÉ  
MIAHUATLÁN,  
PUE.  
2024 - 2027



C. Zolio Noel Guzmán Herrera  
Presidente Municipal  
Autorizó

PRESIDENCIA  
MUNICIPAL  
SAN JOSÉ  
MIAHUATLÁN,  
PUE.  
2024 - 2027

Ficha Técnica de Seguimiento de Indicadores

**COMPONENTE 3**

**Ficha Técnica de Seguimiento de Indicadores (FTSI)**

Nombre del Municipio:	San José Miahuatlán
Resumen Narrativo de la MIR:	Evaluación de Ramo 33, realizada
<b>Datos de Identificación del Programa Institucional</b>	
Programa Presupuestario:	Plan Hidrico Municipal e Infraestructura Municipal
Unidad responsable:	Dirección de Obras Públicas

<b>Datos de Identificación del Indicador</b>				
Nombre del indicador:	Porcentaje de cumplimiento de la evaluación de fondos del Ramo 33		Tipo de indicador:	Gestión
x	Mide qué tanto el municipio ha realizado las evaluaciones obligatorias de los fondos federales que recibe a través del Ramo 33, particularmente del Fondo de Aportaciones para la Infraestructura Social Municipal (FAISMUN) y el Fondo de Aportaciones para el Fortalecimiento de los Municipios y de las Demarcaciones Territoriales del Distrito Federal (FORTAMUN)		Dimensión del indicador:	Eficacia
Unidad de medida:	Fondos		Unidad Responsable del Indicador del Componente 3:	Dirección de Obras Públicas
Método de cálculo o Fórmula del Indicador:	(Fondos evaluados/Fondos programados)*100	Algoritmo	Numerador (Variable 1)	2
			Denominador (Variable 2)	2
<b>Medio de verificación de las variables</b>				
Numerador (Variable 1)	Evaluación de Ramo 33			
Numerador (Variable 2)	Evaluación de Ramo 33			

Características del indicador	Claridad	Relevancia	Economía	Monitoreable	Adecuado	Aporte marginal
	SI	SI	SI	SI	SI	SI
Justificación del cumplimiento de las características CREMAA	La fórmula es simple y entendible	Es crucial para garantizar que los recursos del Ramo 33 están cumpliendo su propósito social y que se está cumpliendo con la normatividad federal	La información proviene de los informes y programas anuales de evaluación, por lo que su obtención no genera costos adicionales significativos	Se puede dar seguimiento anual, según las fechas establecidas en el Programa Anual de Evaluación (PAE)	Responde a las exigencias de las instancias federales y estatales que vigilan el uso de los fondos del Ramo 33	Cada evaluación adicional realizada mejora la capacidad del municipio para detectar áreas de mejora, corregir deficiencias y fortalecer la planeación

<b>Determinación de Metas</b>						
Línea base	Valor	Año	Periodicidad:	Semestral		
	100%	2025	Sentido del indicador:	Ascendente	Comportamiento del indicador:	Regular
<b>Metas Anuales</b>						
Ejercicio fiscal:	2025	2026	2027	Acumulada	Observaciones y/o comentarios	
Programada	100%	100%	100%	300%		
Realizada	100%			100%		

Programación de Metas subanuales													
Metas	1er Trimestre			2do Trimestre			3ro Trimestre			4to Trimestre			Meta acumulada
	Ene	Feb	Mar	Abr	May	Jun	Jul	Ago	Sep	Oct	Nov	Dic	
Programada (Variable 1)						0%						100%	100%
Programada (Variable 2)						0%						100%	100%
Realizado (Variable 1)													0%
Realizado (Variable 2)													0%
Parámetros de semaforización	Menor a 80%	Crítico	Mayor o igual a 80% y menor a 90%	En riesgo	Mayor o igual a 90% y Menor o igual a 100%	Aceptable	Mayor a 110% y menor o igual 120%	En riesgo	Mayor a 120%	Crítico	Cumplimiento del indicador (Realizado entre lo programado)		

Actividades														
Resumen Narrativo	Unidad de medida	1er Trimestre			2do Trimestre			3ro Trimestre			4to Trimestre			Meta acumulada
		Ene	Feb	Mar	Abr	May	Jun	Jul	Ago	Sep	Oct	Nov	Dic	
Realizar 1 evaluación de los Fondos del Ramo 33: FORTAMUN Y FAISMUN 2025	Evaluación	Progr.								1				1
		Real.												0

Explicaciones y causas de las variaciones al incumplimiento de la programación

ESTADOS UNIDOS MEXICANOS

C. Antonio Alejandro Fernández Marín  
Contralor Municipal  
Elaboró



CONTRALORÍA MUNICIPAL  
SAN JOSÉ  
MIAHUATLÁN,  
PUE.  
2024 - 2027

C. José Luis Mora Galicia  
Tesorero Municipal  
Revisó


ESTADOS UNIDOS MEXICANOS



TESORERÍA MUNICIPAL  
SAN JOSÉ  
MIAHUATLÁN,  
PUE.  
2024 - 2027

ESTADOS UNIDOS MEXICANOS

C. Zolio Noel Guzmán Herrera  
Presidente Municipal  
Autorizó



PRESIDENTE MUNICIPAL  
SAN JOSÉ  
MIAHUATLÁN,  
PUE.  
2024 - 2027

Ficha Técnica de Seguimiento de Indicadores

**COMPONENTE 4**

**Ficha Técnica de Seguimiento de Indicadores (FTSI)**

Nombre del Municipio:	San José Miahuatlán
Resumen Narrativo de la MIR:	Plan hídrico para mujeres y hombres del municipio, logrado
<b>Datos de Identificación del Programa Institucional</b>	
Programa Presupuestario:	Plan Hídrico Municipal e Infraestructura Municipal
Unidad responsable:	Dirección de Obras Públicas

<b>Datos de Identificación del Indicador</b>				
Nombre del Indicador:	Porcentaje de cumplimiento de las acciones para mujeres y hombres del plan hídrico municipal	Tipo de indicador:	Gestión	
x	Mide qué tan eficazmente el municipio está implementando las actividades que se comprometió a realizar en su Plan Hídrico Municipal	Dimensión del indicador:	Eficacia	
Unidad de medida:	Acciones	Unidad Responsable del indicador del Componente 4:	Dirección de Obras Públicas	
Método de cálculo o Fórmula del Indicador:	(Acciones cumplidas/Acciones programadas)*100	Algoritmo	Numerador (Variable 1)	100%
			Denominador (Variable 2)	100%
<b>Medio de verificación de las variables</b>				
Numerador (Variable 1)	Cédula de información básica			
Numerador (Variable 2)	Cédula de información básica			

Características del indicador	Claridad	Relevancia	Economía	Monitoreable	Adecuado	Aporte marginal
	SI	SI	SI	SI	SI	SI
Justificación del cumplimiento de las características CREMAA	Es claro y fácil de entender, ya que expresa en porcentaje las acciones realizadas respecto a lo que se planeó	Es altamente relevante, ya que el acceso al agua es un derecho y un servicio esencial que impacta directamente en la calidad de vida	Se puede medir con los reportes y evidencias que ya genera la Dirección de Obras o el área de agua potable, sin generar gastos adicionales	Es totalmente monitoreable porque las acciones del Plan Hídrico están calendarizadas y registradas en informes técnicos	Es adecuado porque refleja con precisión el cumplimiento en la gestión hídrica, que es clave para la sostenibilidad local	Su aportación es significativa porque permite detectar retrasos, reasignar recursos o reforzar acciones en tiempo real, asegurando que se logren los objetivos hídricos municipales


<b>Determinación de Metas</b>						
Línea base	Valor	Año	Periodicidad:	Semestral		
	100%	2025	Sentido del indicador:	Ascendente	Comportamiento del indicador:	Regular
<b>Metas Anuales</b>						
Ejercicio fiscal:	2025	2026	2027	Acumulada	Observaciones y/o comentarios	
Programada	100%	100%	100%	300%		
Realizada	100%			100%		

Programación de Metas subanuales													
Metas	1er Trimestre			2do Trimestre			3ro Trimestre			4to Trimestre			Meta acumulada
	Ene	Feb	Mar	Abr	May	Jun	Jul	Ago	Sep	Oct	Nov	Dic	
Programada (Variable 1)						25%						75%	100%
Programada (Variable 2)						25%						75%	100%
Realizado (Variable 1)													# DIV/OI
Realizado (Variable 2)													# DIV/OI
Parámetros de semaforización	Menor a 80%	Crítico	Mayor o igual a 80% y menor a 90%	En riesgo	Mayor o igual a 90% y Menor o igual a 115%	Aceptable	Mayor a 110% y menor o igual 120%	En riesgo	Mayor a 120%	Crítico	Cumplimiento del indicador (Realizado entre lo programado)		

Actividades														
Resumen Narrativo	Unidad de medida	1er Trimestre			2do Trimestre			3ro Trimestre			4to Trimestre			Meta acumulada
		Ene	Feb	Mar	Abr	May	Jun	Jul	Ago	Sep	Oct	Nov	Dic	
Generar 4 acciones para la rehabilitación o ampliación de la red de distribución de agua potable y drenaje	Acciones	Progr.					1	1	1	1				4
		Real.												0

Explicaciones y causas de las variaciones al incumplimiento de la programación

ESTADOS UNIDOS MEXICANOS  
 C. Antonio Alejandro Fernández Marín  
 Contralor Municipal  
 Elaboró



CONTRALORÍA MUNICIPAL  
 SAN JOSÉ MIAHUATLÁN, PUE.  
 2024 - 2027

ESTADOS UNIDOS MEXICANOS  
 C. José Luis Mora Galicia  
 Tesorero Municipal  
 Revisó



TESORERÍA MUNICIPAL  
 SAN JOSÉ MIAHUATLÁN, PUE.  
 2024 - 2027

ESTADOS UNIDOS MEXICANOS  
 C. Zoilo Noel Guzmán Herrera  
 Presidente Municipal  
 Autorizó



PRESIDENTE MUNICIPAL  
 SAN JOSÉ MIAHUATLÁN, PUE.  
 2024 - 2027

Ficha Técnica de Seguimiento de Indicadores

**COMPONENTE 5**

**Ficha Técnica de Seguimiento de Indicadores (FTSI)**

Nombre del Municipio:	San José Miahuatlán
Resumen Narrativo de la MIR:	Servicios municipales para mujeres y hombres, cubiertos
<b>Datos de Identificación del Programa Institucional</b>	
Programa Presupuestario:	Plan Hidrico Municipal e Infraestructura Municipal
Unidad responsable:	Dirección de Obras Públicas

<b>Datos de Identificación del Indicador</b>				
Nombre del indicador:	Porcentaje de servicios municipales para mujeres y hombres cubiertos	Tipo de indicador:	Gestión	
x	Muestra qué tanto está cumpliendo el Ayuntamiento con brindar los servicios públicos que tiene bajo su responsabilidad, como alumbrado público, recolección de basura, parques y jardines	Dimensión del indicador:	Eficacia	
Unidad de medida:	Servicios Municipales	Unidad Responsable del Indicador del Componente 5:	Dirección de Obras Públicas	
Método de cálculo o Fórmula del Indicador:	(Servicios Municipales Cubiertos/Total de servicios municipales a cubrir)*100	Algoritmo	Numerador (Variable 1)	100%
			Denominador (Variable 2)	100%
<b>Medio de verificación de las variables</b>				
Numerador (Variable 1)	Reportes fotográficos			
Numerador (Variable 2)	Reportes fotográficos			

Características del Indicador	Claridad	Relevancia	Economía	Monitoreable	Adecuado	Aporte marginal
	SI	SI	SI	SI	SI	SI
Justificación del cumplimiento de las características CREMAA	Es claro porque expresa en porcentaje cuántos servicios fueron efectivamente cubiertos en relación a los programados	Muy relevante, ya que la prestación de servicios públicos es la función esencial del gobierno municipal y afecta directamente la calidad de vida de la población	Se puede medir utilizando reportes ya existentes de las áreas operativas, sin necesidad de gastar en mecanismos adicionales	Es totalmente monitoreable porque cada dependencia municipal registra y reporta las acciones y coberturas realizadas	Es adecuado porque refleja de manera integral la capacidad del municipio para cumplir con sus obligaciones de servicio público	Aporta valor porque permite identificar qué servicios presentan rezagos, facilitando la toma de decisiones para reasignar recursos y mejorar la cobertura

<b>Determinación de Metas</b>						
Línea base	Valor	Año	Periodicidad:	Semestral		
	100%	2025	Sentido del Indicador:	Ascendente	Comportamiento del Indicador:	Regular
<b>Metas Anuales</b>						
Ejercicio fiscal:	2025	2026	2027	Acumulada	Observaciones y/o comentarios	
Programada	100%	100%	100%	300%		
Realizada	100%			100%		

Programación de Metas subanuales													
Metas	1er Trimestre			2do Trimestre			3ro Trimestre			4to Trimestre			Meta acumulada
	Ene	Feb	Mar	Abr	May	Jun	Jul	Ago	Sep	Oct	Nov	Dic	
Programada (Variable 1)						50%						50%	100%
Programada (Variable 2)						50%						50%	100%
Realizado (Variable 1)													
Realizado (Variable 2)													
Parámetros de semaforización	Menor a 50%	Crítico	Mayor o igual a 80% y menor a 90%	En riesgo	Mayor o igual a 90% y Menor o igual a 100%	Aceptable	Mayor a 110% y menor o igual 120%	En riesgo	Mayor a 120%	Crítico	Cumplimiento del indicador (Realizado entre lo programado)		

Actividades														
Resumen Narrativo	Unidad de medida	1er Trimestre			2do Trimestre			3ro Trimestre			4to Trimestre			Meta acumulada
		Ene	Feb	Mar	Abr	May	Jun	Jul	Ago	Sep	Oct	Nov	Dic	
Brindar 1 mantenimiento del panteón municipal	Mantenimientos	Progr.										1		1
		Real.												0
Realizar por 280 días la recolección de Residuos Sólidos Urbanos	Días	Progr.	24	23	24	21	24	24	24	24	23	24	23	22
		Real.	24	23	24									
Brindar 4 mantenimientos del alumbrado público municipal	Mantenimientos	Progr.			1			1			1			1
		Real.			1									

Explicaciones y causas de las variaciones al incumplimiento de la programación

ESTADOS UNIDOS MEXICANOS  
 C. Antonio Alejandro Fernández Marín  
 Contralor Municipal  
 Elaboró



CONTRALORÍA MUNICIPAL  
 SAN JOSÉ MIAHUATLÁN  
 PUE.  
 2024 - 2027

ESTADOS UNIDOS MEXICANOS  
 C. José Luis Mora Galicia  
 Tesorero Municipal  
 Revisó



TESORERÍA MUNICIPAL  
 SAN JOSÉ MIAHUATLÁN,  
 PUE.  
 2024 - 2027

ESTADOS UNIDOS MEXICANOS  
 C. Zolio Noel Guzmán Herrera  
 Presidente Municipal  
 Autorizó



PRESIDENTE MUNICIPAL  
 SAN JOSÉ MIAHUATLÁN,  
 PUE.  
 2024 - 2027