



14 de abril de 2023.

OFICIO No. SJM/DOP/126/2023

CHRISTIAN SAMUEL LAVADORES ÁLVAREZ
COORDINADOR GENERAL DE PLANEACIÓN, SEGUIMIENTO
Y EVALUACIÓN DE LA SECRETARÍA DE BIENESTAR
PRESENTE

Con fundamento en lo dispuesto en el artículo 115 de la Constitución Política de los Estados Unidos Mexicanos; artículo 78 de la Ley Orgánica Municipal, y para dar cumplimiento a los Lineamientos para informar sobre los recursos federales transferidos a las entidades federativas, municipios y demarcaciones territoriales del Distrito Federal, y de operación de los recursos del Ramo General 33, publicados el 25 de abril de 2013 en el Diario Oficial de la Federación; solicito de la manera más atenta, sean revisados y en su caso validados la captura de los Fondos de Aportaciones FAISMUN y FORTAMUNDF, que se registraron en los **Módulos de Ejercicio del Gasto e Indicadores**, a través del Sistema de Recursos Federales Transferidos (SRFT) del Portal del Módulo de Seguridad de Soluciones de Negocio (MSSN) de la Secretaría de Hacienda y Crédito Público (SHCP), correspondiente al **Primer Informe Trimestral del Ejercicio 2023**.

En relación al **Modulo del Destino del Gasto** no se reportaron obras en el trimestre porque se encuentran en proceso de aprobación.

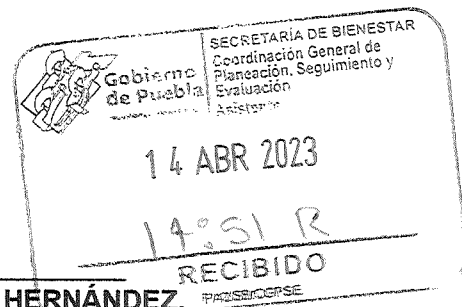
Anexo al presente en formato impreso, de los módulos Ejercicio del Gasto (plantilla) y formato de Indicadores.

Sin más por el momento, le envió un cordial saludo y me reitero a sus órdenes.



ATENTAMENTE

PRESIDENTA
MUNICIPAL DE
SAN JOSÉ MIAHUATLÁN



LOURDES FRANCISCA MENDOZA HERNÁNDEZ,
PRESIDENTA MUNICIPAL CONSTITUCIONAL
DE SAN JOSÉ MIAHUATLÁN, PUEBLA

FORMATO BASE PARA LA VALIDACION EN EL SISTEMA DE RECURSOS FEDERALES TRANSFERIDOS (SRFT)
INDICADORES PRIMER TRIMESTRE 2023

FAIS MUNICIPAL Y DE LAS DEMARCACIONES TERRITORIALES DEL DISTRITO FEDERAL (FAISMUN)								
Porcentaje de Otros Proyectos registrados en la MIDS								
Método de Cálculo	Período	PLANEADO			ALCANZADA			Justificación de Variaciones
		Meta Planeada	Numerador	Denominador	Meta Alcanzada	Numerador	Denominador	
(Sumatoria de otros proyectos registrados en la MIDS al trimestre correspondiente/ Sumatorias de proyectos totales registrados en la MIDS al trimestre correspondiente)*100	1er. Trimestre	0,00	0	0	0,00	0	0	AL TRIMESTRE NO SE EJECUTARON PROYECTOS EN EL INDICADOR
	2do. Trimestre	0,00	0	12		0	0	
	3er. Trimestre	0,00	1	18				
	4to. Trimestre	4,76	1	21				
Porcentaje de Proyectos de contribución directa registrados en la MIDS								
Método de Cálculo	Período	PLANEADO			ALCANZADA			Justificación de Variaciones
		Meta Planeada	Numerador	Denominador	Meta Alcanzada	Numerador	Denominador	
(Sumatoria de proyectos de contribución directa registrados en la MIDS al trimestre correspondiente/ Sumatorias de proyectos totales registrados en la MIDS al trimestre correspondiente)*100	1er. Trimestre	0,00	0	0	0,00	0	0	AL TRIMESTRE NO SE EJECUTARON PROYECTOS EN EL INDICADOR
	2do. Trimestre	50,00	6	12		0	0	
	3er. Trimestre	38,89	7	18				
	4to. Trimestre	38,10	8	21				
Porcentaje de proyectos complementarios registrados en la MIDS								
Método de Cálculo	Período	PLANEADO			ALCANZADA			Justificación de Variaciones
		Meta Planeada	Numerador	Denominador	Meta Alcanzada	Numerador	Denominador	
(Sumatoria de proyectos complementarios registrados en la MIDS al trimestre correspondiente/ Sumatorias de proyectos totales registrados en la MIDS al trimestre correspondiente)*100	1er. Trimestre	0,00	0	0	0,00	0	0	AL TRIMESTRE NO SE EJECUTARON PROYECTOS EN EL INDICADOR
	2do. Trimestre	50,00	6	12		0	0	
	3er. Trimestre	55,56	10	18				
	4to. Trimestre	57,14	12	21				

19/05/23
 RECIBIDO
 FAIS/SEIC/CPSE
 SECRETARÍA DE BIENESTAR
 Coordinación General de Planeación, Seguimiento y Evaluación
 Asistente




INDICADORES PRIMER TRIMESTRE 2023


FONDO DE APORTACIONES PARA EL FORTALECIMIENTO DE LOS MUNICIPIOS (FORTAMUN)								
Porcentaje de recursos FORTAMUN recibidos por municipios y demarcaciones territoriales de la Ciudad de México								
Método de Cálculo	Período	PLANEADO			ALCANZADA			Justificación de Variaciones
		Meta Planeada	Numerador	Denominador	Meta Alcanzada	Numerador	Denominador	
(Recursos transferidos del FORTAMUN al municipio o demarcación territorial de la Ciudad de México/ Monto anual aprobado del FORTAMUN en el municipio o demarcación territorial de la Ciudad de México)*100	1er. Trimestre	16,67	2.074.061,16	12.444.367,00	16,67	2.074.061,16	12.444.367,00	AL TRIMESTRE SE MINISTRARON LOS RECURSOS EN TIEMPO Y FORMA
	2do. Trimestre	41,67	5.185.152,90	12.444.367,00				
	3er. Trimestre	66,67	8.296.244,64	12.444.367,00				
	4to. Trimestre	100,00	12.444.367,00	12.444.367,00				
Índice de Aplicación Prioritaria de Recursos								
Método de Cálculo	Período	PLANEADO			ALCANZADA			Justificación de Variaciones
		Meta Planeada	Numerador	Denominador	Meta Alcanzada	Numerador	Denominador	
((Gasto ejercido en Obligaciones Financieras + Gasto ejercido en Pago por Derechos de Agua + Gasto ejercido en Seguridad Pública + Gasto ejercido en Inversión) / (Gasto total ejercido del FORTAMUN DF)) * 100	4to. Trimestre	100,00	12.444.367,00	12.444.367,00				NO APLICA EN EL TRIMESTRE
Índice en el Ejercicio de Recursos								
Método de Cálculo	Período	PLANEADO			ALCANZADA			Justificación de Variaciones
		Meta Planeada	Numerador	Denominador	Meta Alcanzada	Numerador	Denominador	
(Gasto ejercido del FORTAMUN DF por el municipio o demarcación territorial / Monto anual aprobado del FORTAMUN DF al municipio o demarcación territorial)*100	1er. Trimestre	16,67	2.074.061,16	12.444.367,00	0,00	0,00	12.444.367,00	AL TRIMESTRE NO SE EJERCIERON LOS RECURSOS EN EL INDICADOR
	2do. Trimestre	41,67	5.185.152,90	12.444.367,00				
	3er. Trimestre	66,67	8.296.244,64	12.444.367,00				
	4to. Trimestre	100,00	12.444.367,00	12.444.367,00				
Índice de Dependencia Financiera								
Método de Cálculo	Período	PLANEADO			ALCANZADA			Justificación de Variaciones
		Meta Planeada	Numerador	Denominador	Meta Alcanzada	Numerador	Denominador	
SECRETARÍA DE BIENESTAR COORDINACIÓN GENERAL DE PLANEACIÓN, SEGUIMIENTO Y EVALUACIÓN GOBIERNO FEDERAL DIRECCIÓN DE POLÍTICA DE FORTAMUN DE LOS MUNICIPIOS (Recursos transferidos al municipio o demarcación territorial / Ingresos propios registrados por municipio o demarcación territorial del Distrito Federal)	1er. Trimestre	2,81	5.185.152,90	1.845.500,00				NO APLICA EN EL TRIMESTRE
	4to. Trimestre	5,30	12.444.367,00	2.350.000,00				
Tasa de variación del Ingreso disponible del municipio o demarcación territorial de la Ciudad de México								
Método de Cálculo	Período	PLANEADO			ALCANZADA			Justificación de Variaciones
		Meta Planeada	Numerador	Denominador	Meta Alcanzada	Numerador	Denominador	
RECIBIDO ((Ingreso disponible municipal o de la demarcación territorial de la Ciudad de México en el año t / Ingreso disponible municipal o de la demarcación territorial de la Ciudad de México del año t-1)-1)*100	4to Trimestre	10,45	41.850.300,00	37.890.500,00	-100,00			NO APLICA EN EL TRIMESTRE

SECRETARÍA DE BIENESTAR
 COORDINACIÓN GENERAL DE PLANEACIÓN, SEGUIMIENTO Y EVALUACIÓN
 GOBIERNO FEDERAL
 DIRECCIÓN DE POLÍTICA DE FORTAMUN DE LOS MUNICIPIOS
 14/5/23
 ABR 2023

Municipio	Tipo de Registro	Ciclo de Recurso	Tipo de Recurso	Clave Ramo	Modalidad	Programa presupuestario	Programa Fondo Convenio - Especifico	Institucion Ejecutora	Rendimiento Financiero	Reintegro	Tipo de Gasto	Partida	Aprobado	Modificado	Recaudado (Ministrado)	Comprometido	Devengado	Ejercido	Pagado	Contratos	Proyectos	Observaciones
1	129	1	2023	2	33	I	4	1	4135.57	0												RENDIMIENTOS GENERADOS NO SON APLICADOS EN EL TRIMESTRE
1	129	2	2023	2	33	I	4	1	0	0	1	332	215800	215800	125200	0	0	0	0			PAGO DE ELABORACION DE ESTUDIOS Y PROYECTOS
1	129	2	2023	2	33	I	4	1	0	0	2	614	15745992	15745992	4584198.4	0	0	0	0			OBRAS DE URBANIZACION, ADOQUINAMIENTOS VARIOS PAVIMENTOS
1	129	2	2023	2	33	I	4	1	0	0	2	615	7585200	7585200	0	0	0	0	0			MANTENIMIENTO Y CONSTRUCCION Y CONSERVACION DE CAMINOS VARIOS EN EL MUNICIPIO
1	129	1	2023	2	33	I	5	1	1847.01	0												RENDIMIENTOS GENERADOS NO SON APLICADOS EN EL TRIMESTRE
1	129	2	2023	2	33	I	5	1	0	0	1	392	55800	55800	25200	0	0	0	0			PAGO A CONAGUA
1	129	2	2023	2	33	I	5	1	0	0	1	358	730500	730500	185600	0	0	0	0			PAGO RELLENO SANITARIO
1	129	2	2023	2	33	I	5	1	0	0	1	311	4890000	4890000	687400	0	0	0	0			PAGO DE ENERGIA ELECTRICA
1	129	2	2023	2	33	I	5	1	0	0	1	326	350000	350000	110600	0	0	0	0			MANTENIMIENTO DE CAMINOS (RENTA DE MAQUINARIA PARA TRABAJOS VARIOS)
1	129	2	2023	2	33	I	5	1	0	0	2	614	5893067	5893067	1000061.16	0	0	0	0			OBRAS DE URBANIZACION, ADOQUINAMIENTOS VARIOS PAVIMENTOS
1	129	2	2023	2	33	I	5	1	0	0	1	853	525000	525000	65200	0	0	0	0			PAGO CERESO



Ciclo	Periodo	Trimestre	Entidad Federativa	Municipio	Rama	Unidad	Programa (Presupuestario)	Módulo del Programa (Presupuestario)	Grupo Funcional	Función	Subfunción	Actividad Institucional	Clave del Indicador	Nombre del Indicador	Definición del Indicador	Método de Cálculo	Nivel del Indicador	Frecuencia de Medición	Unidad de Medida	Tipo	Dimensión del Indicador	Sentido	MMA programada	Justificación	Detalle	MMA Modificada	Justificación	Detalle	Realizado en el Periodo	Justificación	Detalle
2023	1	1	Puebla	San José Miahuatlán	33- Aportaciones Federales para Entidades Federativas y Municipios	416- Dirección General de Programación y Presupuesto A	1004	FAIS Municipal y de las Demarcaciones Territoriales del Distrito Federal	2- Desarrollo Social	2- Vivienda y Servicios a la Comunidad	7- Desarrollo Regional	5- Fondo de Aportaciones para la Infraestructura Social	178220	Porcentaje de otros proyectos registrados en la MIDS	Permite conocer el número de otros proyectos (proyectos PRODIM, proyectos de Gastos indirectos y Proyectos Especiales) registrados en la MIDS para su ejecución durante el año. La clasificación de los proyectos complementarios puede ser consultada en el Catálogo FAIS 2016. Todo proyecto considerado en el Catálogo como directo o complementario puede considerarse como proyecto especial.	(Sumatoria de otros proyectos registrados la MIDS al trimestre correspondiente/Sumatoria de proyectos totales registrados en la MIDS al trimestre correspondiente)*100	Actividad	Trimestral	Porcentaje	Gestión	Eficacia	Descendente	0	[Justi (ciclo:2023,trim:1,justOtras causas,usuario:carlosgarciano,fecha:15/04/23)]	AL CIERRE DEL TRIMESTRE NO SE TIENEN PLANEADOS PROYECTOS EN EL INDICADOR	[Justi (ciclo:2023,trim:1,justOtras causas,usuario:carlosgarciano,fecha:15/04/23)]	AL CIERRE DEL TRIMESTRE NO SE TIENEN PLANEADOS PROYECTOS EN EL INDICADOR	0	[Justi (ciclo:2023,trim:1,justOtras causas,usuario:carlosgarciano,fecha:15/04/23)]	Otras causas	AL TRIMESTRE NO SE EJECUTARON PROYECTOS EN EL INDICADOR
2023	1	1	Puebla	San José Miahuatlán	33- Aportaciones Federales para Entidades Federativas y Municipios	416- Dirección General de Programación y Presupuesto A	1004	FAIS Municipal y de las Demarcaciones Territoriales del Distrito Federal	2- Desarrollo Social	2- Vivienda y Servicios a la Comunidad	7- Desarrollo Regional	5- Fondo de Aportaciones para la Infraestructura Social	181457	Porcentaje de proyectos de contribución directa registrados en la MIDS	Permite conocer la proporción de proyectos clasificados como de contribución directa en el Catálogo FAIS. Los proyectos de servicios básicos, energía y espacios de la vivienda, salud, educación y alimentación respecto del total de proyectos que han sido registrados en la MIDS para su ejecución durante el año. La clasificación de proyectos Directos puede ser consultada en el Catálogo FAIS 2016	(Sumatoria de proyectos de contribución directa registrados en la MIDS al trimestre correspondiente/Sumatoria de proyectos totales registrados en la MIDS al trimestre correspondiente)*100	Actividad	Trimestral	Porcentaje	Gestión	Eficacia	Ascendente	0	[Justi (ciclo:2023,trim:1,justOtras causas,usuario:carlosgarciano,fecha:15/04/23)]	AL CIERRE DEL TRIMESTRE NO SE TIENEN PLANEADOS PROYECTOS EN EL INDICADOR	[Justi (ciclo:2023,trim:1,justOtras causas,usuario:carlosgarciano,fecha:15/04/23)]	AL CIERRE DEL TRIMESTRE NO SE TIENEN PLANEADOS PROYECTOS EN EL INDICADOR	0	[Justi (ciclo:2023,trim:1,justOtras causas,usuario:carlosgarciano,fecha:15/04/23)]	Otras causas	AL TRIMESTRE NO SE EJECUTARON PROYECTOS EN EL INDICADOR
2023	1	1	Puebla	San José Miahuatlán	33- Aportaciones Federales para Entidades Federativas y Municipios	416- Dirección General de Programación y Presupuesto A	1005	FORTAMUN	2- Desarrollo Social	2- Vivienda y Servicios a la Comunidad	7- Desarrollo Regional	6- Fondo de Aportaciones para el Fortalecimiento de los Municipios y de las Demarcaciones Territoriales del Distrito Federal	181721	Índice en el Ejercicio de Recursos	Del monto anual aprobado de FORTAMUN al municipio o demarcación territorial de la Ciudad de México, este indicador muestra el porcentaje de recursos ejercidos por el municipio o demarcación territorial de la Ciudad de México acumulados al periodo que se reporta.	(Gasto ejercido del FORTAMUN por el municipio o demarcación territorial / Monto anual aprobado del FORTAMUN al municipio o demarcación territorial)*100	Actividad	Trimestral	Porcentaje	Gestión	Eficacia	Ascendente	16.6667	[Justi (ciclo:2023,trim:1,justOtras causas,usuario:carlosgarciano,fecha:15/04/23)]	AL TRIMESTRE EL GASTO EJERCIDO SE PLANEO CONFORME EL MONTO ANUAL APROBADO EN EL INDICADOR	[Justi (ciclo:2023,trim:1,justOtras causas,usuario:carlosgarciano,fecha:15/04/23)]	AL TRIMESTRE EL GASTO EJERCIDO SE PLANEO CONFORME EL MONTO ANUAL APROBADO EN EL INDICADOR	0	[Justi (ciclo:2023,trim:1,justOtras causas,usuario:carlosgarciano,fecha:15/04/23)]	Otras causas	AL TRIMESTRE NO SE EJECUTARON LOS RECURSOS EN EL INDICADOR
2023	1	1	Puebla	San José Miahuatlán	33- Aportaciones Federales para Entidades Federativas y Municipios	416- Dirección General de Programación y Presupuesto A	1005	FORTAMUN	2- Desarrollo Social	2- Vivienda y Servicios a la Comunidad	7- Desarrollo Regional	6- Fondo de Aportaciones para el Fortalecimiento de los Municipios y de las Demarcaciones Territoriales del Distrito Federal	182549	Porcentaje de recursos FORTAMUN recibidos por municipios y demarcaciones territoriales de la Ciudad de México	Del monto anual aprobado de FORTAMUN al municipio o demarcación territorial de la Ciudad de México, este indicador muestra el porcentaje de recursos recibidos por el municipio o demarcación territorial de la Ciudad de México acumulados al periodo que se reporta.	(Recursos transferidos del FORTAMUN al municipio o demarcación territorial de la Ciudad de México/ Monto anual aprobado del FORTAMUN en el municipio o demarcación territorial de la Ciudad de México)*100	Componente	Trimestral	Porcentaje	Gestión	Eficacia	Ascendente	16.6667	[Justi (ciclo:2023,trim:1,justOtras causas,usuario:carlosgarciano,fecha:15/04/23)]	AL TRIMESTRE SE TIENE PLANEADO LA MINISTRACION DE LOS RECURSOS ENTRE EL MONTO ANUAL APROBADO	[Justi (ciclo:2023,trim:1,justOtras causas,usuario:carlosgarciano,fecha:15/04/23)]	AL TRIMESTRE SE TIENE PLANEADO LA MINISTRACION DE LOS RECURSOS ENTRE EL MONTO ANUAL APROBADO	16.6667	[Justi (ciclo:2023,trim:1,justOtras causas,usuario:carlosgarciano,fecha:15/04/23)]	Otras causas	AL TRIMESTRE SE MINISTRARON LOS RECURSOS EN TIEMPO Y FORMA
2023	1	1	Puebla	San José Miahuatlán	33- Aportaciones Federales para Entidades Federativas y Municipios	416- Dirección General de Programación y Presupuesto A	1004	FAIS Municipal y de las Demarcaciones Territoriales del Distrito Federal	2- Desarrollo Social	2- Vivienda y Servicios a la Comunidad	7- Desarrollo Regional	5- Fondo de Aportaciones para la Infraestructura Social	18263	Porcentaje de proyectos complementarios registrados en la MIDS	Permite conocer el número de proyectos clasificados como complementarios en el Catálogo FAIS. Los proyectos de infraestructura productiva, saneamiento y que han sido registrados en la MIDS para su ejecución durante el año. La clasificación de proyectos complementarios puede ser consultada en el Catálogo FAIS 2016	(Sumatoria de proyectos complementarios registrados en la MIDS al trimestre correspondiente/Sumatoria de proyectos totales registrados en la MIDS al trimestre correspondiente)*100	Actividad	Trimestral	Porcentaje	Gestión	Eficacia	Descendente	0	[Justi (ciclo:2023,trim:1,justOtras causas,usuario:carlosgarciano,fecha:16/04/23)]	AL CIERRE DEL TRIMESTRE NO SE TIENEN PLANEADOS PROYECTOS EN EL INDICADOR	[Justi (ciclo:2023,trim:1,justOtras causas,usuario:carlosgarciano,fecha:16/04/23)]	AL CIERRE DEL TRIMESTRE NO SE TIENEN PLANEADOS PROYECTOS EN EL INDICADOR	0	[Justi (ciclo:2023,trim:1,justOtras causas,usuario:carlosgarciano,fecha:16/04/23)]	Otras causas	AL TRIMESTRE NO SE EJECUTARON PROYECTOS EN EL INDICADOR



Entidad	Municipio	Tipo de Registro	Ciclo de Recurso	Tipo de Recurso	Descripción Ramo	Clave Ramo	Descripción Programa	Clave Programa	Programa Fondo Convento - Especifico	Dependencia Ejecutora	Rendimiento Financiero	Riesgo	Tipo de Gasto	Partida	Aprobado	Modificado	Recaudado (Ministrado)	Comprometido	Devengado	Ejercido	Pagado	Contratos	Proyectos	Pagado SHCP	Pagado EF	ESTATUS	Observaciones
Puebla	San José Miahuatlán	Programa presupuestario	2023	FEDERALES (APORTACIONES, SUBSIDIOS Y CONVENIOS)	Aportaciones Federales para Entidades Federativas y Municipios	33	FAIS Municipal y de las Demarcaciones Territoriales del Distrito Federal	1004	Sin Especificar	Sin Especificar	4135.57	0		Total del Programa Presupuestario	2354692	2354692	4709398.4	0	0	0	0			N/A	7051097.6		["Dependencia Ejecutora San José Miahuatlán." "Observación": "RENDIMIENTO NO SON APLICADOS EN...
Puebla	San José Miahuatlán	Partida genérica	2023	FEDERALES (APORTACIONES, SUBSIDIOS Y CONVENIOS)	Aportaciones Federales para Entidades Federativas y Municipios	33	FAIS Municipal y de las Demarcaciones Territoriales del Distrito Federal	1004		Municipio de San José Miahuatlán			1 - Gasto corriente	332 - Servicios de diseño, arquitectura, ingeniería y actividades relacionadas	215800	215800	125200	0	0	0	0	Sin Contratos	Sin Proyectos	N/A	N/A	Validado	PAGO DE ELABORACION DE PROYECTOS
Puebla	San José Miahuatlán	Partida genérica	2023	FEDERALES (APORTACIONES, SUBSIDIOS Y CONVENIOS)	Aportaciones Federales para Entidades Federativas y Municipios	33	FAIS Municipal y de las Demarcaciones Territoriales del Distrito Federal	1004		Municipio de San José Miahuatlán			2 - Gasto de Inversión	615 - Construcción de vías de comunicación	7585200	7585200	0	0	0	0	0	Sin Contratos	Sin Proyectos	N/A	N/A	Validado	MANTENIMIENTO Y CONSERVACION DE CASAS MUNICIPALES
Puebla	San José Miahuatlán	Partida genérica	2023	FEDERALES (APORTACIONES, SUBSIDIOS Y CONVENIOS)	Aportaciones Federales para Entidades Federativas y Municipios	33	FAIS Municipal y de las Demarcaciones Territoriales del Distrito Federal	1004		Municipio de San José Miahuatlán			2 - Gasto de Inversión	614 - División de terrenos y construcción de obras de urbanización	15745992	15745992	4584198.4	0	0	0	0	Sin Contratos	Sin Proyectos	N/A	N/A	Validado	OBRAS DE URBANIZACION Y ADQUISICIONES VARIAS
Puebla	San José Miahuatlán	Programa presupuestario	2023	FEDERALES (APORTACIONES, SUBSIDIOS Y CONVENIOS)	Aportaciones Federales para Entidades Federativas y Municipios	33	FORTAMUN	1005	Sin Especificar	Sin Especificar	1847.01	0		Total del Programa Presupuestario	12444357	12444367	2074061.16	0	0	0	0			N/A	3111091.74		["Dependencia Ejecutora San José Miahuatlán." "Observación": "RENDIMIENTO NO SON APLICADOS EN...
Puebla	San José Miahuatlán	Partida genérica	2023	FEDERALES (APORTACIONES, SUBSIDIOS Y CONVENIOS)	Aportaciones Federales para Entidades Federativas y Municipios	33	FORTAMUN	1005		Municipio de San José Miahuatlán			2 - Gasto de Inversión	614 - División de terrenos y construcción de obras de urbanización	5893067	5893067	1000061.16	0	0	0	0	Sin Contratos	Sin Proyectos	N/A	N/A	Validado	OBRAS DE URBANIZACION Y ADQUISICIONES VARIAS
Puebla	San José Miahuatlán	Partida genérica	2023	FEDERALES (APORTACIONES, SUBSIDIOS Y CONVENIOS)	Aportaciones Federales para Entidades Federativas y Municipios	33	FORTAMUN	1005		Municipio de San José Miahuatlán			1 - Gasto corriente	392 - Impuestos y derechos	55800	55800	25200	0	0	0	0	Sin Contratos	Sin Proyectos	N/A	N/A	Validado	PAGO A COLECTORES
Puebla	San José Miahuatlán	Partida genérica	2023	FEDERALES (APORTACIONES, SUBSIDIOS Y CONVENIOS)	Aportaciones Federales para Entidades Federativas y Municipios	33	FORTAMUN	1005		Municipio de San José Miahuatlán			1 - Gasto corriente	853 - Otros convenios	525000	525000	65200	0	0	0	0	Sin Contratos	Sin Proyectos	N/A	N/A	Validado	PAGO DE CELEBRACIONES
Puebla	San José Miahuatlán	Partida genérica	2023	FEDERALES (APORTACIONES, SUBSIDIOS Y CONVENIOS)	Aportaciones Federales para Entidades Federativas y Municipios	33	FORTAMUN	1005		Municipio de San José Miahuatlán			1 - Gasto corriente	326 - Arrendamiento de maquinaria, otros equipos y herramientas	350000	350000	110600	0	0	0	0	Sin Contratos	Sin Proyectos	N/A	N/A	Validado	MANTENIMIENTO DE MAQUINARIA PARA TRABAJO
Puebla	San José Miahuatlán	Partida genérica	2023	FEDERALES (APORTACIONES, SUBSIDIOS Y CONVENIOS)	Aportaciones Federales para Entidades Federativas y Municipios	33	FORTAMUN	1005		Municipio de San José Miahuatlán			1 - Gasto corriente	311 - Energía eléctrica	4890000	4890000	687400	0	0	0	0	Sin Contratos	Sin Proyectos	N/A	N/A	Validado	PAGO DE ENERGIA
Puebla	San José Miahuatlán	Partida genérica	2023	FEDERALES (APORTACIONES, SUBSIDIOS Y CONVENIOS)	Aportaciones Federales para Entidades Federativas y Municipios	33	FORTAMUN	1005		Municipio de San José Miahuatlán			1 - Gasto corriente	358 - Servicios de Emplaza y manejo de desechos	730500	730500	185600	0	0	0	0	Sin Contratos	Sin Proyectos	N/A	N/A	Validado	PAGO RELLENOS

